



## **Boletim Epidemiológico Municipal 370**

### **COVID-19**

**Atualizado em 25 de Março de 2021 às 19:02**

O Município de Votuporanga apresenta 10.009 casos confirmados para o COVID-19, sendo destes 639 profissionais da saúde. Dos casos confirmados, no momento 9.229 curados, 567 tratamento/monitoramento e 213 óbitos confirmados, apresentados na Tabela 01 abaixo. O Coeficiente de Incidência para COVID-19 do Município de Votuporanga é de 10.498,43/100.000 hab, sendo este calculado com base na população estimada cadastrada pelo IBGE (2020) de 95.338 habitantes e a Taxa de Letalidade é de 2,12%.

**Tabela1. Óbitos ocorridos no período de 24 a 25 de Março de 2021, residentes no município de Votuporanga, decorrentes da COVID-19**

| <b>DATA OBITO</b> | <b>SEXO</b> | <b>IDADE</b> | <b>COMORBIDADES</b> | <b>CLASSIFICAÇÃO</b> |
|-------------------|-------------|--------------|---------------------|----------------------|
| 24/03/2021        | F           | 25           | SIM                 | CONFIRMADO           |
| 24/03/2021        | M           | 45           | SIM                 | CONFIRMADO           |
| 25/03/2021        | M           | 49           | SIM                 | CONFIRMADO           |
| 25/03/2021        | M           | 63           | SIM                 | CONFIRMADO           |

Fonte: Planilha de acompanhamento para COVID-19 SESAU  
Dados provisórios até 25/03/2021 até às 16:00h

Quanto as internações dos munícipes de Votuporanga, nos hospitais de Votuporanga e região, encontram-se hospitalizados em ala, 36 pacientes confirmados e nenhum suspeito. Em UTI encontram-se 25 pacientes confirmados, sendo que 24 pacientes encontram-se com uso de ventilação mecânica invasiva e nenhum suspeito. Na emergência COVID encontram-se 02 pacientes, sendo os 02 com ventilação mecânica invasiva. Na Unidade de Pronto Atendimento “Dr.Diorandi Figueira da Costa”, encontram-se 09 pacientes com ventilação mecânica invasiva e 09 pacientes em oxigêniooterapia.

O Município de Votuporanga registra 1.100 casos notificados como suspeitos de Coronavírus, sendo destes 36 profissionais da saúde. No momento 29.682 casos com resultado negativo para COVID-19, sendo destes 3.855 profissionais da saúde. Dados estão apresentados abaixo na Tabela 02.

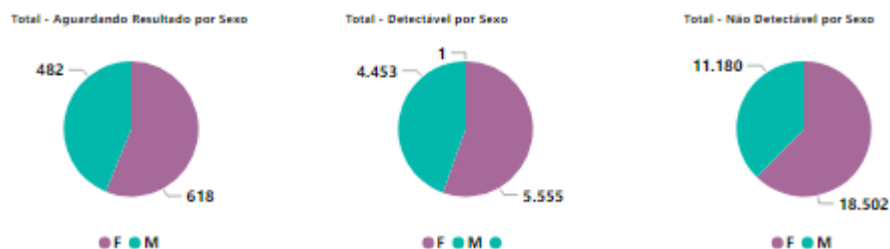
**Tabela 2. Total de Casos Notificados para COVID-19, residentes no Município de Votuporanga, período Março/2020 - Março/2021**

| FAIXA ETÁRIA       | AGUARDANDO RESULTADO | DETECTAVEL    | NAO DETECTAVEL | Total Geral   | % Geral        |
|--------------------|----------------------|---------------|----------------|---------------|----------------|
| < 1 ANO            | 11                   | 45            | 207            | 263           | 0,72%          |
| 01 A 04 ANOS       | 36                   | 144           | 611            | 791           | 2,20%          |
| 05 A 09 ANOS       | 44                   | 150           | 578            | 772           | 2,04%          |
| 10 A 14 ANOS       | 23                   | 190           | 532            | 745           | 1,95%          |
| 15 A 19 ANOS       | 81                   | 382           | 1.429          | 1.892         | 4,77%          |
| 20 A 29 ANOS       | 277                  | 1.849         | 6.319          | 8.445         | 20,88%         |
| 30 A 39 ANOS       | 237                  | 2.187         | 6.455          | 8.879         | 21,73%         |
| 40 A 49 ANOS       | 177                  | 1.790         | 4.887          | 6.854         | 16,59%         |
| 50 A 59 ANOS       | 106                  | 1.450         | 3.509          | 5.065         | 12,22%         |
| 60 A 69 ANOS       | 70                   | 1.049         | 2.670          | 3.789         | 9,03%          |
| 70 A 79 ANOS       | 25                   | 522           | 1.523          | 2.070         | 4,95%          |
| 80 ANOS +          | 13                   | 251           | 962            | 1.226         | 2,93%          |
| <b>Total Geral</b> | <b>1.100</b>         | <b>10.009</b> | <b>29.682</b>  | <b>40.791</b> | <b>100,00%</b> |

Fonte: Planilha de acompanhamento para COVID-19 SESAU

OBS: Confirmado em 07/04/2020 01 caso notificado com endereço do Município de Votuporanga e chegou em Votuporanga com sintomas. Dados provisórios até 25/03/2021 às 18:30h

**Gráfico 1. Total de Casos Notificados para COVID-19, residentes no Município de Votuporanga, período Março/2020 - Março/2021, por sexo.**



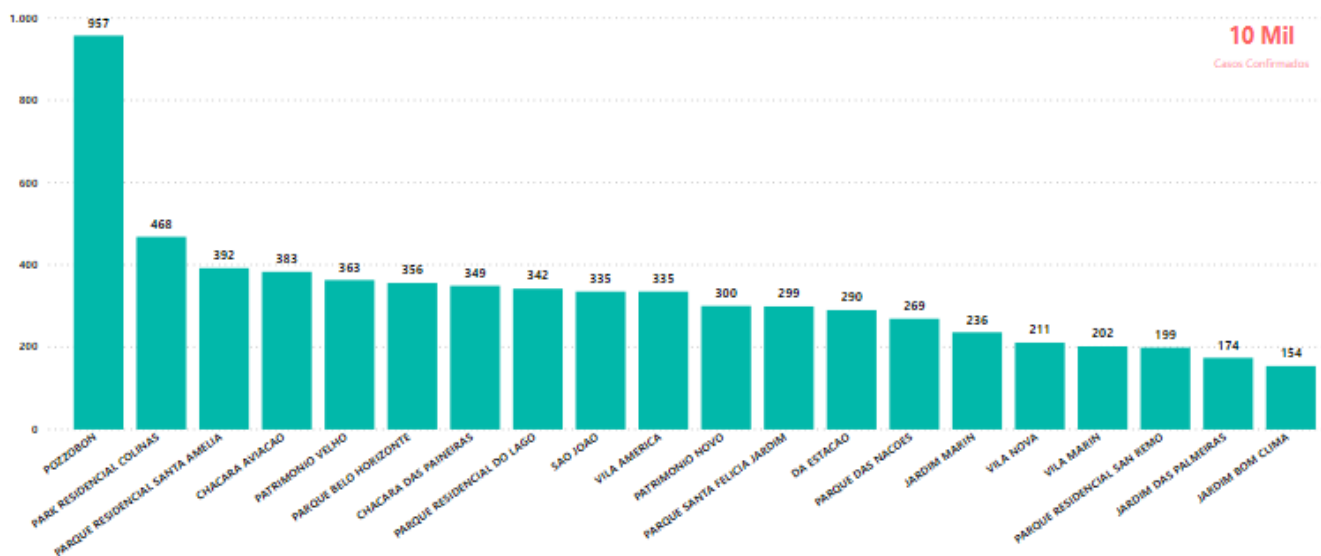
Fonte: Planilha de acompanhamento para COVID-19 SESAU

Dados provisórios até 25/03/2021 às 18:30h

O Município contabiliza até o momento, 3.038 testes rápidos negativos e 1.745 PCR Não Detectável para COVID-19, realizados por demanda espontânea em Laboratórios Particulares.

Foram realizados 1.346 testes rápidos, com resultados negativos, em pessoas assintomáticas, trabalhadores em empresas/instituições onde houve abertura de surto.

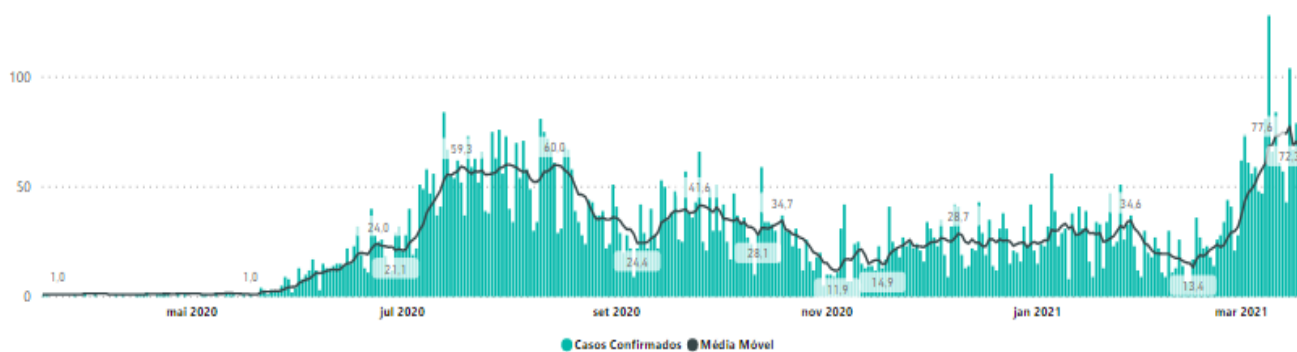
**Gráfico 2 - Distribuição dos casos Positivos para COVID-19, residentes no Município de Votuporanga, pelos 20 bairros com mais casos, período Março/2020 - Março/2021**



Fonte: Planilha de acompanhamento para COVID-19 SESAU  
 Dados provisórios até 25/03/2021 às 18:30h

**Gráfico 3 – Número de casos confirmados para COVID-19, por data de notificação e acumulados, no município de Votuporanga, Março/2020 – Março/2021**

**CASOS CONFIRMADOS E MÉDIA MÓVEL POR DATA DA NOTIFICAÇÃO**



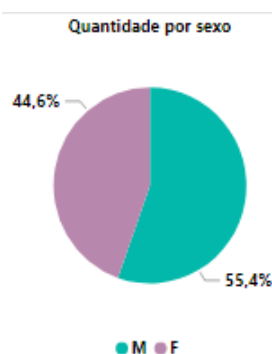
Fonte: Planilha de acompanhamento para COVID-19 SESAU  
 Dados provisórios até 25/03/2021 até às 18:30h

**Tabela 3. Total de Óbitos por COVID-19, residentes no Município de Votuporanga, período Março/2020 - Março/2021, por faixa etária**

| FAIXA ETÁRIA | Nº. Óbitos | %              |
|--------------|------------|----------------|
| 20 A 29 ANOS | 1          | 0,47%          |
| 30 A 39 ANOS | 11         | 5,16%          |
| 40 A 49 ANOS | 21         | 9,86%          |
| 50 A 59 ANOS | 22         | 10,33%         |
| 60 A 69 ANOS | 44         | 20,66%         |
| 70 A 79 ANOS | 53         | 24,88%         |
| 80 ANOS +    | 61         | 28,64%         |
| <b>Total</b> | <b>213</b> | <b>100,00%</b> |

Fonte: Planilha de acompanhamento para COVID-19 SESAU  
Dados provisórios até 25/03/2021 até às 16:00h

**Gráfico 4. Total de Óbitos por COVID-19, residentes no Município de Votuporanga, período Março/2020 - Março/2021, por sexo**



Fonte: Planilha de acompanhamento para COVID-19 SESAU  
Dados provisórios até 25/03/2021 até às 16:00h

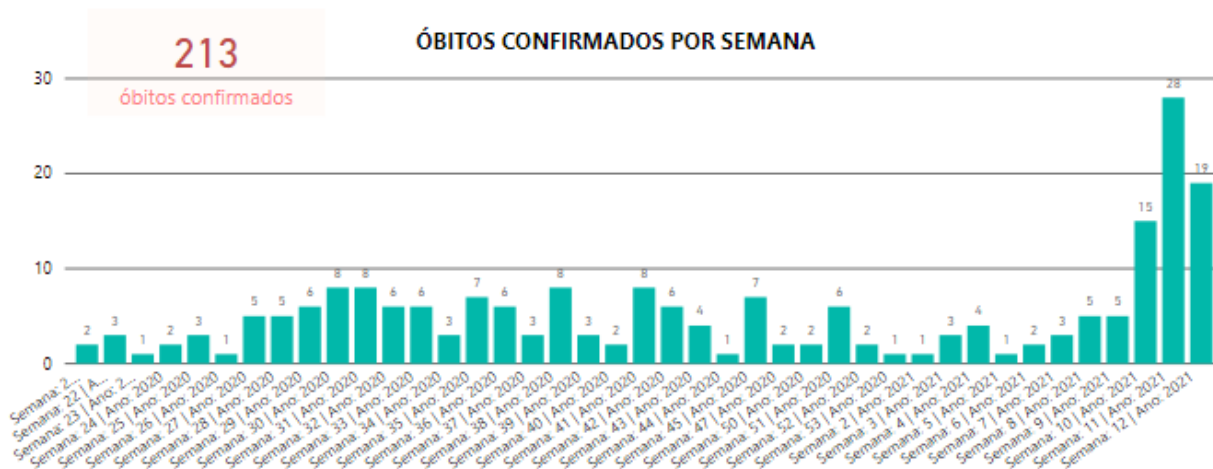
Quanto aos óbitos pode-se observar que a média entre a data do início dos sintomas e o óbito é de 17,41 dias, conforme tabela abaixo.

**Tabela 4. Média de idade, início dos sintomas e internação dos Óbitos por COVID-19, residentes no Município de Votuporanga, período Março/2020 - Março/2021, por faixa etária**

| FAIXA ETÁRIA | Nº. Óbitos | Média de Idade | Média - Início dos Sintomas Até a Internação | Média Dias - Início dos Sintomas até o óbito | Média Dias Internado |
|--------------|------------|----------------|--|--|----------------------|
| 20 A 29 ANOS | 1          | 25             | -18,00                                       | 11,00  | 29,00                |
| 30 A 39 ANOS | 11         | 36             | 9,20   | 16,73  | 8,80                 |
| 40 A 49 ANOS | 21         | 46             | 8,30   | 14,57  | 6,30                 |
| 50 A 59 ANOS | 22         | 55             | 8,55   | 24,73  | 16,18                |
| 60 A 69 ANOS | 44         | 65             | 7,60   | 19,18  | 12,12                |
| 70 A 79 ANOS | 53         | 75             | 6,28   | 17,34  | 11,38                |
| 80 ANOS +    | 61         | 86             | 7,05   | 14,77  | 7,82                 |
| <b>Total</b> | <b>213</b> | <b>69</b>      | <b>7,24</b>                                  | <b>17,41</b>                                 | <b>10,52</b>         |

Fonte: Planilha de acompanhamento para COVID-19 SESAU  
Dados provisórios até 25/03/2021 até às 16:00h

**Gráfico 5. Casos de Óbito por COVID-19, residentes em Votuporanga, no período de Março/2020 a Março/2021, por semana epidemiológica**

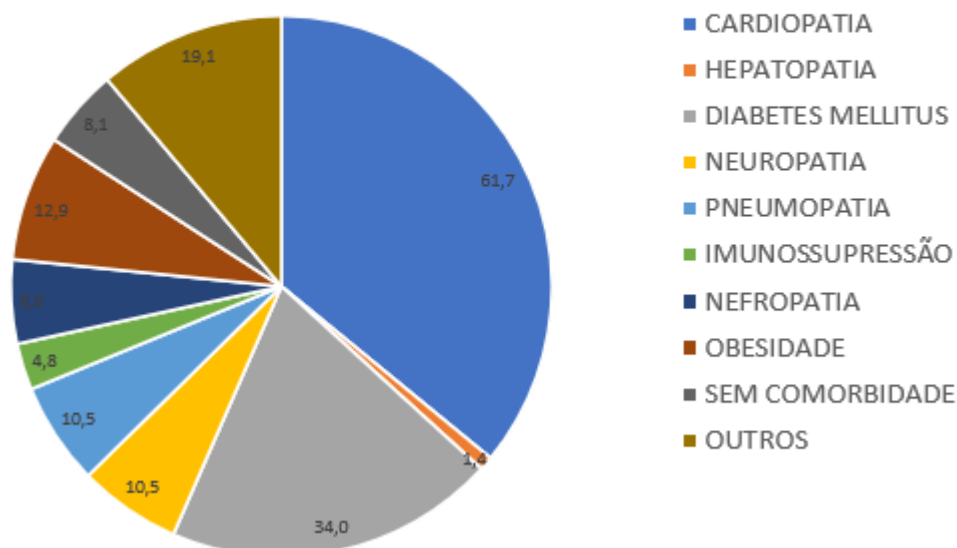


Fonte: Planilha de acompanhamento para COVID-19 SESAU  
Dados provisórios até 25/03/2021 até às 16:00h

No gráfico 6 apresenta as principais comorbidades dos pacientes que evoluíram à óbito, confirmados para COVID-19, residentes no município de Votuporanga.

**Gráfico 6. Comorbidades apresentadas nos casos de óbito por COVID-19, residentes no município de Votuporanga, 2020**

**Óbitos confirmados por COVID-19, residentes no município de Votuporanga e comorbidades**



Fonte: FIE/ SIVEP  
Dados provisórios até 25/03/2021 até às 16:00h

Na tabela 5 é apresentado o total de Profissionais de Saúde notificados como suspeitos de COVID-19, que aguardam resultado de exame, por faixa etária.

**Tabela 5. Casos Notificados de Profissionais da Saúde com sintomas de COVID-19 residentes no Município de Votuporanga, 2020**

| FAIXA ETÁRIA | F         | M        | Total     |
|--------------|-----------|----------|-----------|
| 15 A 19 ANOS |           | 1        | 1         |
| 20 A 29 ANOS | 14        | 1        | 15        |
| 30 A 39 ANOS | 11        | 1        | 12        |
| 40 A 49 ANOS | 5         | 1        | 6         |
| 50 A 59 ANOS | 1         | 1        | 2         |
| <b>Total</b> | <b>31</b> | <b>5</b> | <b>36</b> |

Fonte: Planilha de acompanhamento para COVID-19 SESAU  
Dados provisórios até 25/03/2021 às 18:30h

Os pacientes com sintomas de COVID-19 e os contactantes assintomáticos são monitorados quando da concordância dos mesmos, pela equipe de monitoramento multiprofissional da Secretaria Municipal de Saúde.

**Casos monitorados de Síndrome Respiratória Aguda Não Grave, residentes no Município de Votuporanga, 2020**

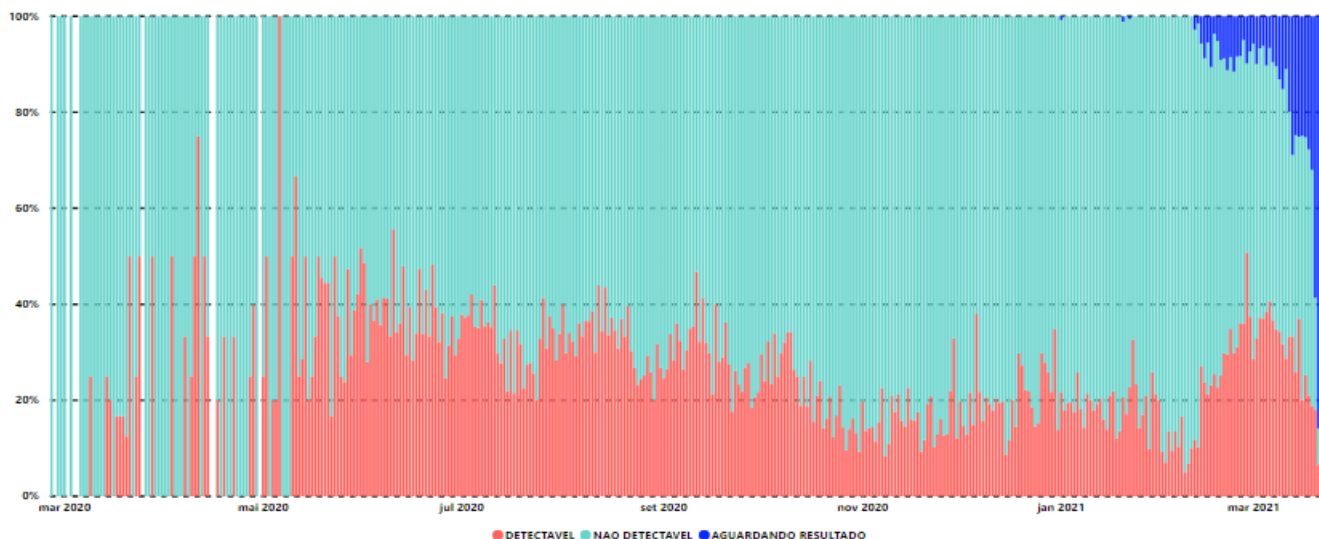
- 1.887 casos que estão em monitoramento domiciliar, acompanhados pela equipe multidisciplinar da Secretaria de Saúde.

**Tabela 6. Casos Monitorados de Síndrome Respiratória Aguda Não Grave, por faixa etária e sexo, residentes no Município de Votuporanga, 2020.**

| FAIXA ETARIA       | F           | M          | Total Geral Por Faixa Etária |
|--------------------|-------------|------------|------------------------------|
| < 1 Ano            | 12          | 8          | 20                           |
| 01 A 04 ANOS       | 21          | 25         | 46                           |
| 05 A 09 ANOS       | 31          | 31         | 62                           |
| 10 A 14 ANOS       | 21          | 16         | 37                           |
| 15 A 19 ANOS       | 53          | 49         | 102                          |
| 20 A 29 ANOS       | 253         | 173        | 426                          |
| 30 A 39 ANOS       | 260         | 181        | 441                          |
| 40 A 49 ANOS       | 213         | 119        | 332                          |
| 50 A 59 ANOS       | 131         | 95         | 226                          |
| 60 A 69 ANOS       | 67          | 59         | 126                          |
| 70 A 79 ANOS       | 28          | 22         | 50                           |
| 80 ANOS +          | 7           | 12         | 19                           |
| <b>Total Geral</b> | <b>1097</b> | <b>790</b> | <b>1887</b>                  |

Fonte: e-SUS Síndrome Respiratória Aguda Não Grave  
Dados provisórios até 25/03/2021 às 18:30h

**Gráfico 7 - Porcentagem dos Casos Notificados para COVID-19, por resultado de exames e data de Primeiros Sintomas, residentes em Votuporanga.**



Fonte: e-SUS Síndrome Respiratória Aguda Não Grave  
Dados provisórios até 25/03/2021 às 18:30h

No Brasil, atualização do Ministério da Saúde Coronavírus: 12.220.011 casos confirmados e 300.685 óbitos confirmados. Informações estão atualizadas até 25/03/2021 às 18:50h - acesso em 25/03/2021 às 18:59h, <https://covid.saude.gov.br/>, até o fechamento deste boletim.

### **Monitoramento do Casos Síndrome Respiratória Aguda Não Grave**

Monitoramento Domiciliar: será realizado por telefone pela equipe multidisciplinar da Secretaria Municipal de Saúde todos os casos de SÍNDROME GRIPAL, através de E-MAIL: [covid@votuporanga.sp.gov.br](mailto:covid@votuporanga.sp.gov.br), informando: **NOME, DATA DE NASCIMENTO, INÍCIO DOS SINTOMAS, Nº DA NOTIFICAÇÃO NO E-SUS VE**. Essa equipe fará contato diário como paciente para verificar evolução dos sinais e sintomas e oferecer orientações.

Essa equipe de monitoramento também fará os atendimentos via telefone para a população de forma geral e profissional da saúde para esclarecimentos de dúvidas.

### **Prevenção**

- Lavar sempre as mãos com água e sabão e evite levar as mãos ao rosto;
- Usar sempre álcool em gel 70% para higienização das mãos e objetos;
- Não compartilhar utensílios de uso pessoal (toalhas, copos, talheres e travesseiros);
- Caso você faça parte do público alvo da vacina contra gripe, imunize-se todos os anos;
- Mantenha hábitos saudáveis, alimente-se bem, coma verduras e frutas e beba bastante água;

- Evitar aglomerações de pessoas e em caso de sintomas gripais evite circulação e mantenha-se no domicílio;
- Evite circulação desnecessária;
- Mantenha as medidas de etiqueta ao tossir e espirrar (cobrir a boca e nariz com o antebraço ou lençodescartável);
- Evite abraços, apertos de mão e beijos no rosto.
- Eliminar ou restringir o uso de itens comportatilhados por pacientes e profissionais como canetas, pranchetas e etc.

### **Vacinação contra a COVID-19**

Informamos que a partir de 25 de Março de 2021, iniciará a vacinação da população de 69 a 71 anos. Mantém a vacinação da população da faixa etária de 72 a 74 anos, assim como da 1ª dose dos idosos na faixa etária de 75 e 79 anos, e a 2ª dose dos idosos de 80 anos e mais.

As vacinas estão disponíveis em todas as unidades de saúde, de segunda a sexta-feira, das 08h as 16h, e também pelo sistema drive/thru na Unidade de Saúde da Família do Paineiras e Pro Povo. Para receber a vacina é necessário apresentar documento de identidade com foto CPF e comprovante de endereço. Unidades de saúde que vacinam no sistema drive-thru situadas nos endereços:

- Paineiras: Rua Evangelista Dutra Prado Oliveira, 3791 - Waldomiro Nogueira Borges
- Pró Povo: Avenida Jerônimo Figueira da Costa, 3050 - Pozzobon

### **Informações Gerais**

**A Secretaria Municipal de Saúde de Votuporanga informa que até o momento o total de vacinados é de 17.448, sendo 1ª dose 12.971 e 2ª dose 4.476.**

**- Decreto Municipal nº 13.206, de 25 de Março de 2021. Dispõe sobre a abertura em caráter excepcional, de estabelecimento essenciais da cadeia de abastecimentos, nos dias 26 e 27 de Março de 2021 e dá outras providências.**

**- Decreto Municipal nº 6.681, de 23 de Março de 2021. Institui penalidade de multa por descumprimento de medidas de enfrentamento, decorrentes da Situação de Emergência em razão da pandemia provocada pelo Coronavírus (COVID-19), nas situações que especifica.**

**- Documento Técnico. Campanha de Vacinação contra a COVID-19, 6ª atualização; Centro de Vigilância Epidemiológica “Prof. Alexandre Vranjac” – CVE São Paulo. 22 de Março de 2021.**

**- Boletim Epidemiológico Especial nº 54 – Doença pelo Coronavírus (COVID-19), semana epidemiológica 10 (07/03 a 13/03/2021). Apresenta uma análise mais detalhada sobre o perfil de casos e óbitos da COVID-19 e hospitalizações e óbitos por Síndrome Respiratória Aguda Grave (SRAG) no Brasil, por Macrorregiões e Unidade da**



**Federação, 18 de Março de 2021.**

- **Decreto Municipal nº 13.195 de 19 de Março de 2021. Dispõe sobre novas medidas restritivas de enfrentamento à pandemia da COVID-19 e dá outras providências.**
- **Decreto Municipal nº 13.192, de 18 de Março de 2021. Revoga o Decreto nº13.166, de 11 de Março de 2021, altera dispositivos do Decreto nº 13.183, de 16 de Março de 2021 que se altera o Decreto nº 13.161, de 05 de Março de 2021, que dispõe sobre medidas restritivas de enfrentamento à pandemia do COVID-19 e dá outras providências.**
- **Decreto Municipal nº13.183 de 16 de Março de 2021. Altera dispositivos do Decreto nº 13.161, de 05 de Março de 2021 e suas alterações e dispõe sobre novas medidas restritivas de enfrentamento à pandemia do COVID-19.**
- Boletim Epidemiológico Especial nº 53 – Doença pelo Coronavírus (COVID-19), semana epidemiológica 09 (28/02 a 06/03/2021). Apresenta uma análise mais detalhada sobre o perfil de casos e óbitos da COVID-19 e hospitalizações e óbitos por Síndrome Respiratória Aguda Grave (SRAG) no Brasil, por Macrorregiões e Unidade da Federação, 11 de Março de 2021.
- Decreto Municipal 13.156 , de 02 de Março de 2021. Dispõe sobre a implementação de medidas restritivas complementares, de caráter excepcional e temporário visando a contenção da disseminação da COVID-19 no Município de Votuporanga e da outras providências.
- Casos e Surtos de COVID-19 em Instituições Escolares. Orientações para profissionais de saúde. Centro de Vigilância Epidemiológica “Prof. Alexandre Vranjac” – CVE/CCD/SES-SP. Fevereiro, 2021.
- Nota Técnica Observatório COVID-19/Fundação Oswaldo Cruz (FIOCRUZ). COVID-19: Vigilância Epidemiológica e Sanitária de Eventos Adversos Pós Vacinação, 19 de Fevereiro de 2021.
- Decreto Municipal nº 13.050 de 25 Janeiro de 2021, cria a Câmara Técnica do Comitê gestor de enfrentamento à COVID-19.
- Nota Técnica nº 7/2020-COSMU/CGCIVI/DAPES/SAPS/MS. Atenção às gestantes no contexto da infecção COVID-19 causada pelo novo Coronavírus (SARS-Cov-2).
- Documento Técnico. Campanha de Vacinação contra a COVID-19. Divisão de Imunização/Centro de Vigilância Epidemiológica “Prof. Alexandre Vranjac” – CVE/CCD/SES. São Paulo, 19 de janeiro de 2021.
- Portaria GM/MS nº 69, de 14 de Janeiro de 2021. Institui a obrigatoriedade de registro de aplicação de vacinas contra a COVID-19, nos sistemas de informação do Ministério da Saúde. Publicado em 18 de Janeiro de 2021.
- Decreto Municipal nº13.025, de 18 de Janeiro de 2021. Ratifica, no âmbito do Município de Votuporanga/SP, os termos do que dispõe o Decreto Estadual nº 65.460, de 08 de janeiro de 2021 e seu anexo III.
- Decreto Estadual nº 65.460, de 08 de janeiro de 2021, que altera os anexos II e III do Decreto

nº 64.881, de 28 de maio de 2020, que dispõe sobre a medida de quarentena de que se trata o Decreto nº 64.881, de 22 de março de 2020, e institui o Plano São Paulo.

- Decreto Estadual nº 65.415 de 23 de dezembro de 2020, que dispõe sobre a prorrogação da quarentena no Estado até 07/02/2021.

- Manejo de Corpos no Contexto da Doença Causada pelo Coronavírus SARS-COV-2. Ministério da Saúde, Secretaria de Vigilância em Saúde, Departamento de Análise em Saúde e Doença Não Transmissíveis. Brasília, 2ª edição, Novembro, 2020.

- Notícias referentes ao COVID-19 foram atualizadas no link do Clipping Novo Coronavírus (COVID-19).

Link: <https://sites.google.com/view/corona-cievs-sp/in%C3%ADcio>

- Os dados estão disponíveis na plataforma integrada de Vigilância em Saúde do Ministério da Saúde, disponível no endereço eletrônico: <http://www.gov.br/saude/pt-br>

- O aplicativo Coronavírus-SUS está disponível para celular e com sistema operacional android e no seguinte link da Google Play: <http://bit.ly/AndroidAppCoronavírus-SUS> e pelo iOS pelo seguinte link na APP Store: <http://bit.ly/iOSAPPcoronavirus-SUS>

**- Em caso de dúvida a população ou o profissional de saúde poderá fazer contato no telefone 0800-7718070**

### **Referências**

- Nota Informativa nº13/2020 – Manual de Recomendações para a Assistência à gestante e puerpério frente à pandemia de COVID-19, Ministério da Saúde;

- Nota Informativa nº17 – Orientações do Ministério da Saúde para Manuseio Medicamentos precoce de pacientes com diagnóstico do COVID-19;

- Diretrizes para Diagnóstico e Tratamento da COVID-19, Ministério da Saúde, v.4 de 07/05/2020;

- Guia de Vigilância Epidemiológica – Emergência de Saúde Pública de Importância Nacional pela Doença Coronavírus 2019, Ministério da Saúde de 05/08/2020;

- Protocolo Estadual de Rastreamento e Monitoramento de Contatos de Casos Confirmados e Suspeitos de COVID-19, Secretaria de Estado de Saúde, v.1, 25/08/2020.

### **Documento elaborado por:**

Departamento de Vigilância em Saúde.