



Boletim Epidemiológico Municipal 219

COVID-19

Atualizado em 14 de Outubro de 2020 às 19:00h

O Município de Votuporanga apresenta 5.033 casos confirmados para o COVID-19, sendo destes 350 profissionais da saúde. Dos casos confirmados, no momento 4.721 curados, 212 tratamento/monitoramento e 100 óbitos confirmados. O Município informa 01 óbito confirmado, masculino, 57 anos, com comorbidade, estava hospitalizada. O Coeficiente de Incidência para COVID-19 do Município de Votuporanga é de 52.791,12/1.000.000hab, sendo este calculado com base na população estimada cadastrada pelo IBGE (2020) de 95.338 habitantes e a Taxa de Letalidade é de 1,98%.

Quanto as internações dos munícipes de Votuporanga, nos hospitais de Votuporanga e região, encontram-se hospitalizados em ala, 10 pacientes confirmados e 04 suspeitos. Em UTI encontram-se 09 pacientes confirmados, sendo 06 em uso de ventilação mecânica invasiva e nenhum suspeito. Mantém 01 óbito em investigação.

O Município de Votuporanga registra 561 casos notificados como suspeitos de Coronavírus, sendo destes 55 profissionais da saúde. No momento 11.356 casos com resultado negativo para COVID-19, sendo destes 1.596 profissionais da saúde. Dados estão apresentados abaixo na Tabela 01.

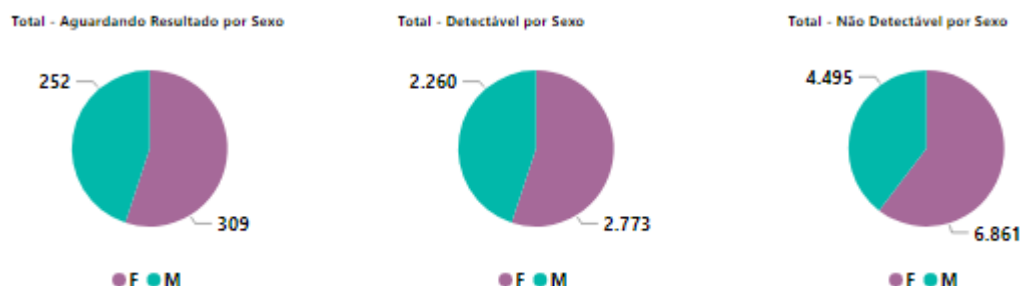
Tabela1. Total de Casos Notificados para COVID-19, residentes no Município de Votuporanga, período Março-Outubro/2020

FAIXA ETÁRIA	AGUARDANDO RESULTADO	DETECTAVEL	NAO DETECTAVEL	Total Geral	% Geral
< 1 ANO	8	21	81	110	3,09%
01 A 04 ANOS	19	80	237	336	5,00%
05 A 09 ANOS	10	77	193	280	9,35%
10 A 14 ANOS	15	95	191	301	13,63%
15 A 19 ANOS	34	187	477	698	17,45%
20 A 29 ANOS	123	907	2.244	3.274	21,98%
30 A 39 ANOS	108	1.111	2.506	3.725	19,32%
40 A 49 ANOS	98	903	1.957	2.958	4,12%
50 A 59 ANOS	69	728	1.514	2.311	1,78%
60 A 69 ANOS	35	527	1.023	1.585	1,65%
70 A 79 ANOS	29	262	557	848	1,98%
80 ANOS +	13	135	376	524	0,65%
Total Geral	561	5.033	11.356	16.950	100,00%

Fonte: Planilha de acompanhamento para COVID-19 SESAU

OBS: Confirmado em 07/04/2020 01 caso notificado com endereço do Município de Votuporanga chegou em Votuporanga com sintomas. Dados provisórios até 14/10/2020

Gráfico 1. . Total de Casos Notificados para COVID-19, residentes no Município de Votuporanga, período Março-Outubro/2020, por sexo.

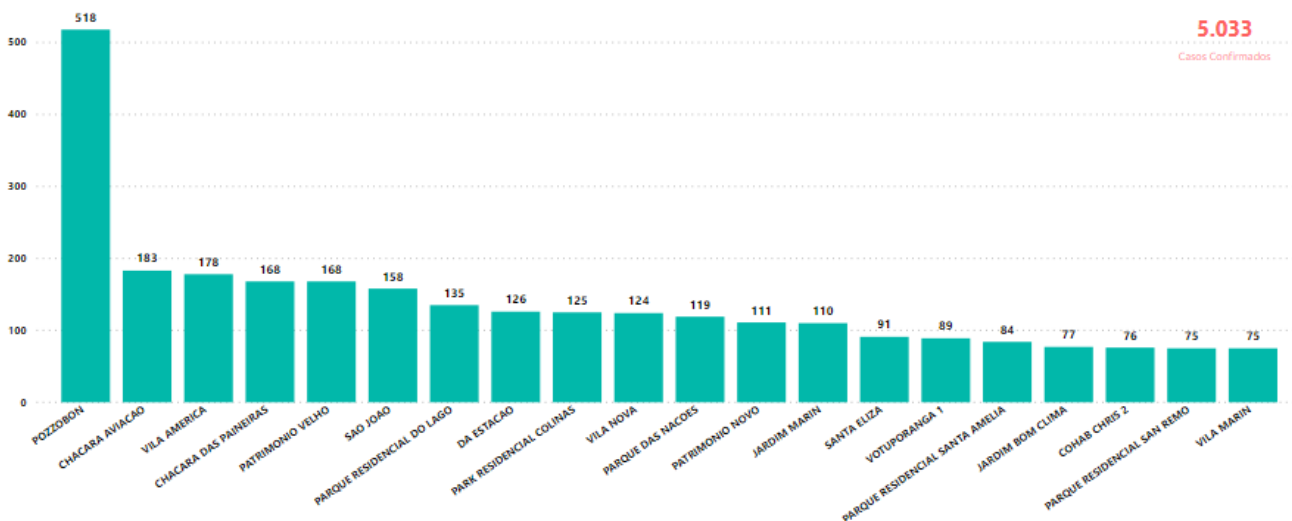


Fonte: Planilha de acompanhamento para COVID-19 SESAU
Dados provisórios até 14/10/2020

O Município contabiliza até o momento, 1.317 testes rápidos negativos e 744 PCR Não Detectável para COVID-19, realizados por demanda espontânea em Laboratórios Particulares.

Foram realizados 1.346 testes rápidos, com resultados negativos, em pessoas assintomáticas, trabalhadores em empresas/instituições onde houve abertura de surto.

Gráfico 2 - Distribuição dos casos Positivos para COVID-19, residentes no Município de Votuporanga, por bairro, período Março - Outubro/2020



Fonte: Planilha de acompanhamento para COVID-19 SESAU
Dados provisórios até 14/10/2020

Gráfico 3 – Número de casos confirmados para COVID-19, por data de notificação e acumulados, no município de Votuporanga, Março – Setembro/2020

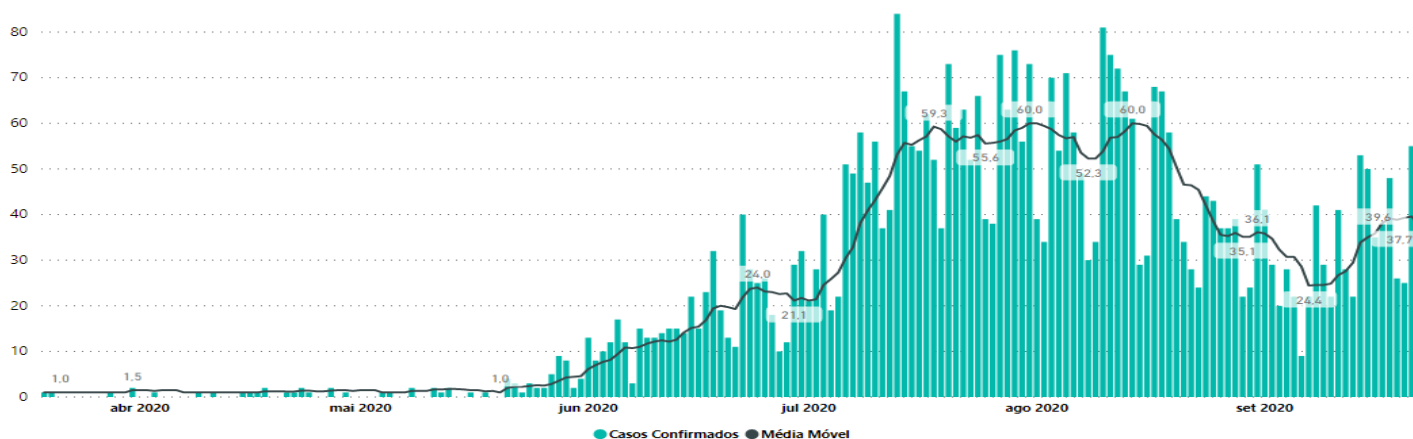
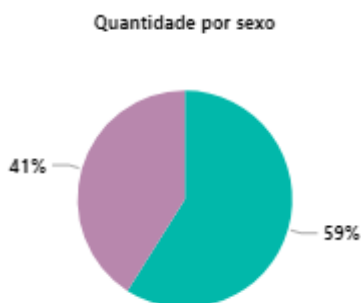


Tabela 2. Total de Óbitos por COVID-19, residentes no Município de Votuporanga, período Março-Outubro/2020, por faixa etária

FAIXA ETÁRIA	Nº. Óbitos	%
30 A 39 ANOS	4	4,00%
40 A 49 ANOS	4	4,00%
50 A 59 ANOS	13	13,00%
60 A 69 ANOS	15	15,00%
70 A 79 ANOS	23	23,00%
80 ANOS +	41	41,00%
Total	100	100,00%

Fonte: Planilha de acompanhamento para COVID-19 SESAU
Dados provisórios até 14/10/2020

Gráfico 4. Total de Óbitos por COVID-19, residentes no Município de Votuporanga, período Março-Outubro/2020, por sexo



Fonte: Planilha de acompanhamento para COVID-19 SESAU
Dados provisórios até 14/10/2020

Quanto aos óbitos pode-se observar que a média entre a data do início dos sintomas e o óbito é de 18,2 dias, conforme tabela abaixo.

Casos de óbito por Covid-19, residentes em Votuporanga, no período de Março - 14/10/2020*

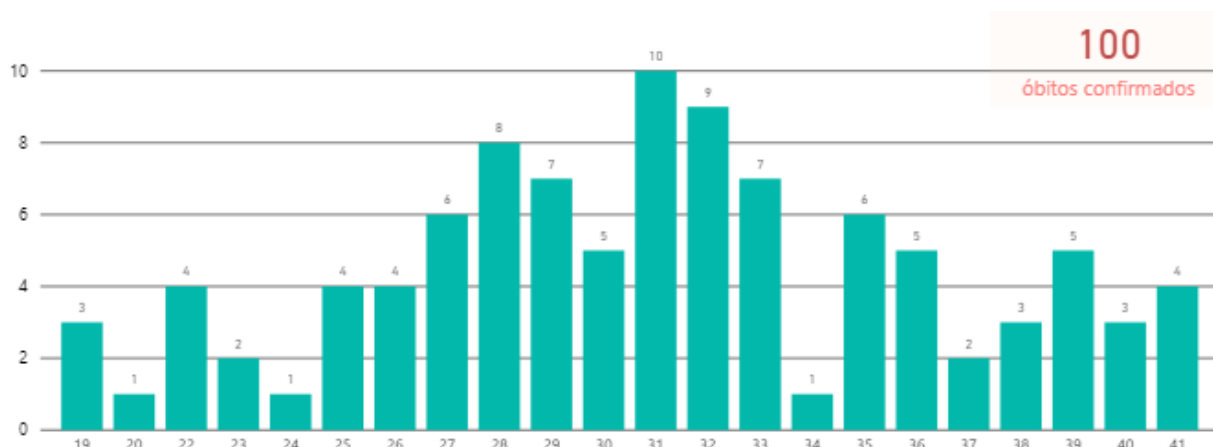
Sexo	Idade	Dia(s) dos sintomas na interação	Dia(s) dos sintomas ao óbito	Dia(s) da interação até óbito
F	85	11	13	2
F	35	5	5	0
F	84	3	14	5
M	66	6	22	16
M	84	3	27	18
M	57	7	23	16
M	81	4	16	12
M	78	6	16	10
M	68	10	11	1
F	71	1	3	2
F	83	6	8	2
M	49	não se aplica **	não se aplica **	não se aplica **
F	71	2	3	1
F	50	5	6	1
F	68	13	39	26
F	51	6	23	17
F	74	0	3	3
M	80	17	34	12
F	36	7	12	5
F	82	3	15	12
M	64	não se aplica **	3	não se aplica **
F	87	2	8	6
M	60	15	23	8
M	71	3	17	8
F	81	3	16	14
F	72	não se aplica **	18	não se aplica **
M	94	15	23	3
F	85	3	18	3
M	74	4	15	12
M	46	8	13	6
M	67	6	10	5
F	86	3	22	14
M	53	31	31	1
M	83	10	13	3
M	68	18	28	10
M	84	3	11	3
F	51	8	44	35
M	63	3	12	3
M	39	6	10	4
M	83	15	28	13
F	78	6	10	4
M	80	não se aplica **	21	não se aplica **
M	30	não se aplica **	6	não se aplica **
M	83	2	4	3
F	52	10	19	3
M	35	5	3	4
F	30	3	6	3
F	83	5	6	2
M	86	8	13	5
M	85	6	10	5
F	51	6	37	31
M	85	4	16	12
M	80	4	12	8
F	73	10	19	3
M	88	13	15	2
F	77	4	3	5
M	78	5	38	33
M	80	não se aplica **	11	não se aplica **
M	84	5	25	20
M	69	7	15	8
F	30	12	24	12
M	55	8	16	8
F	32	12	19	7
M	62	7	15	8
F	77	6	21	15
M	73	3	34	25
F	77	5	13	7
M	74	4	32	29
F	48	8	14	5
M	61	8	31	23
M	72	5	8	3
F	70	12	33	27
M	56	3	31	28
F	37	8	14	6
F	80	7	3	2
M	74	não se aplica **	17	não se aplica **
M	77	4	19	15
M	81	3	24	15
F	30	13	21	8
F	69	8	40	32
F	31	4	3	5
F	78	4	19	15
M	59	3	43	40
F	77	8	28	20
M	86	4	13	3
M	88	5	11	6
M	83	6	13	7
M	74	15	34	19
M	58	4	10	6
M	89	5	14	3
F	48	14	24	10
M	51	8	22	14
F	80	4	4	0
M	62	3	19	10
F	63	2	3	7
M	37	2	7	6
M	62	4	24	21
F	73	5	12	7
M	38	17	63	46
F	57	7	16	3
Média	72	7,5	18,2	10,8

Fonte: FIE

* dados provisórios até 14/10/2020, 17h

** estava internado

Gráfico 4. Casos de Óbito por COVID-19, residentes em Votuporanga, no período de Março a 14/10/2020, por semana epidemiológica

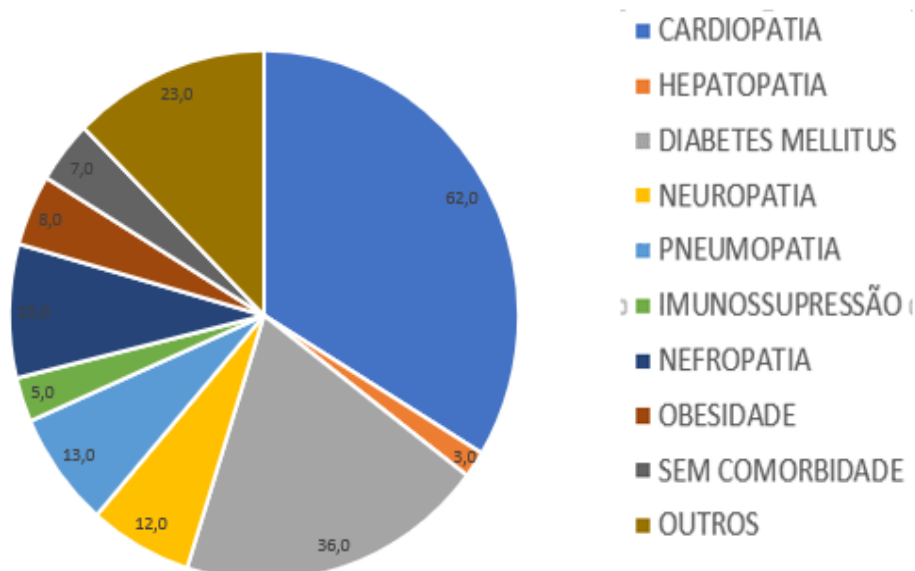


Fonte: Planilha de acompanhamento para COVID-19 SESAU
 Dados provisórios até 14/10/2020

No gráfico 4 apresenta as principais comorbidades dos pacientes que evoluíram à óbito, confirmados para COVID-19, residentes no município de Votuporanga.

Gráfico 4. Óbitos confirmados por COVID-19, residentes no município de Votuporanga e comorbidades.

Óbitos confirmados por COVID-19, residentes no município de Votuporanga e comorbidades



Fonte: FIE/ SIVEP
 Dados provisórios até 14/10/2020

Na tabela 3 é apresentado o total de Profissionais de Saúde notificados como suspeitos de COVID-19, que aguardam resultado de exame, por faixa etária.

Tabela 3. Casos Notificados de Profissionais da Saúde com sintomas de COVID-19 residentes no Município de Votuporanga, 2020

FAIXA ETÁRIA	F	M	Total
20 A 29 ANOS	6	4	10
30 A 39 ANOS	15	1	16
40 A 49 ANOS	14	7	21
50 A 59 ANOS	7	1	8
Total	42	13	55

Fonte: Planilha de acompanhamento para COVID-19 SESAU
Dados provisórios até 14/10/2020

Os pacientes com sintomas de COVID-19 e os contactantes assintomáticos são monitorados quando da concordância dos mesmos, pela equipe de monitoramento multiprofissional da Secretaria Municipal de Saúde.

Casos monitorados de Síndrome Respiratória Aguda Não Grave, residentes no Município de Votuporanga

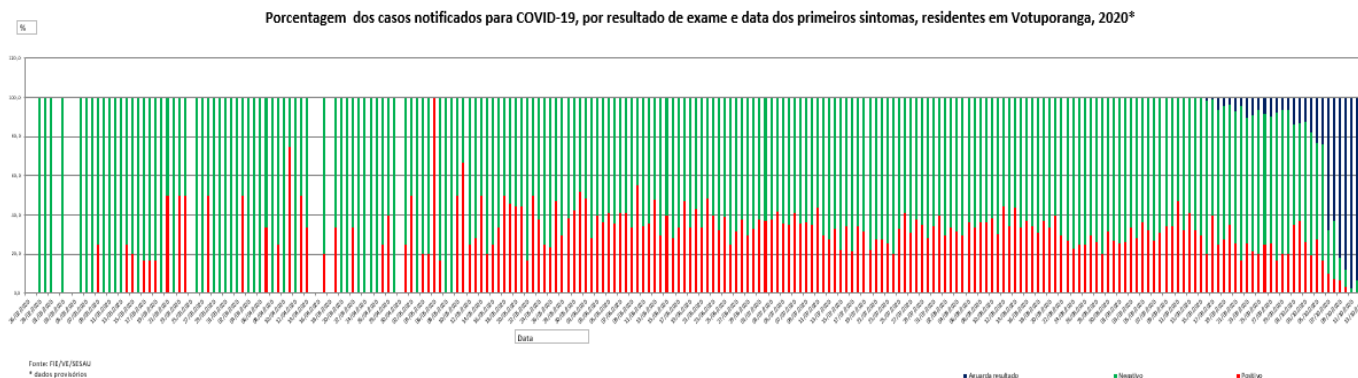
- 759 casos que estão em monitoramento domiciliar, acompanhados pela equipe multidisciplinar da Secretaria de Saúde.

Tabela 4. Casos Monitorados de Síndrome Respiratória Aguda Não Grave, por faixa etária e sexo, residentes no Município de Votuporanga, 2020.

FAIXA ETÁRIA	F	M	Total Geral Por Faixa Etária
< 1 Ano	5	5	10
01 A 04 ANOS	11	15	26
05 A 09 ANOS	7	6	13
10 A 14 ANOS	10	12	22
15 A 19 ANOS	21	21	42
20 A 29 ANOS	87	66	153
30 A 39 ANOS	80	56	136
40 A 49 ANOS	68	73	141
50 A 59 ANOS	57	34	91
60 A 69 ANOS	43	27	70
70 A 79 ANOS	21	16	37
80 ANOS +	13	5	18
Total Geral	423	336	759

Fonte: e-SUS Síndrome Respiratória Aguda Não Grave
Dados provisórios até 14/10/2020

Gráfico 5 - Porcentagem dos Casos Notificados para COVID-19, por resultado de exames e data de Primeiros Sintomas, residentes em Votuporanga.



No Brasil, atualização do Ministério da Saúde Coronavírus: 5.140.863 casos confirmados e 151.747 óbitos confirmados. Informações estão atualizadas até 14/10/2020 às 18:30h - acesso em 14/10/2020 às 18:56h, <https://covid.saude.gov.br/>, até o fechamento deste boletim.

Monitoramento do Casos Síndrome Respiratória Aguda Não Grave

Monitoramento Domiciliar: será realizado por telefone pela equipe multidisciplinar da Secretaria Municipal de Saúde todos os casos de SÍNDROME GRIPAL, através de E-MAIL: covid@votuporanga.sp.gov.br informando: **NOME, DATA DE NASCIMENTO, INÍCIO DOS SINTOMAS, Nº DA NOTIFICAÇÃO NO E-SUS VE.** Essa equipe fará contato diário com o paciente para verificar evolução dos sinais e sintomas e oferecer orientações.

Essa equipe de monitoramento também fará os atendimentos via telefone para a população de forma geral e profissional da saúde para esclarecimentos de dúvidas.

Prevenção

- Lavar sempre as mãos com água e sabão e evite levar as mãos ao rosto;
- Usar sempre álcool em gel 70% para higienização das mãos e objetos;
- Não compartilhar utensílios de uso pessoal (toalhas, copos, talheres e travessouros);
- Caso você faça parte do público alvo da vacina contra gripe, imunize-se todos os anos;
- Mantenha hábitos saudáveis, alimente-se bem, coma verduras e frutas e beba bastante água;
- Evitar aglomerações de pessoas e em caso de sintomas gripais evite circulação e mantenha-se no domicílio;
- Evite circulação desnecessária;
- Mantenha as medidas de etiqueta ao tossir e espirrar (cobrir a boca e nariz com o

antebraço ou lençodescartável);

- Evite abraços, apertos de mão e beijos no rosto.
- Eliminar ou restringir o uso de itens comportatilhados por pacientes e profissionais como canetas, pranchetas e etc.

Informações Gerais

- **Boletim Epidemiológico Especial nº 34 – Doença pelo Coronavírus (COVID-19), semana epidemiológica 40 (27/09 a 03/10/2020) de 2020. Apresenta uma análise mais detalhada sobre o perfil de casos e óbitos da COVID-19 e hospitalizações e óbitos por Síndrome Respiratória Aguda Grave (SRAG) no Brasil, por Macrorregiões e Unidade da Federação, 07 de Outubro de 2020.**

- **Decreto Municipal nº 12.699, de 09 de Outubro de 2020. Dispõe sobre o funcionamento de música ao vivo em eventos, de eventos culturais e de entretenimento em salas e auditórios, de eventos culturais na modalidade “drive-in”, de eventos privados em salões de festa, chácara de recreio ou similares, de buffets e Parques Urbanos e Naturais no Município de Votuporanga/SP durante o período de emergência e calamidade pública decorrente da pandemia do Coronavírus, (COVID-19), e dá outras providências correlatadas.**

- Notícias referentes ao COVID-19 foram atualizadas no link do Clipping Novo Coronavírus (COVID-19).

Link: <https://sites.google.com/view/corona-cievs-sp/in%C3%ADcio>

- Até o momento não há vacina para infecção pelo novo Coronavírus(Covid-19).

- Os dados estão disponíveis na plataforma integrada de Vigilância em Saúde do Ministério da Saúde, disponível no endereço eletrônico: <http://www.gov.br/saude/pt-br>

- O aplicativo Coronavírus–SUS está disponível para celular e com sistema operacional android e no seguinte link da Google Play: <http://bit.ly/AndroidAppCoronavírus-SUS> e pelo iOS pelo seguinte link na APP Store: <http://bit.ly/iOSAPPcoronavirus-SUS>

- **Em caso de dúvida a população ou o profissional de saúde poderá fazer contato no telefone 0800-7718070**

Referências

- Procedimento Operacional Padronizado – Equipamento de Proteção Individual e Segurança no Trabalho para Profissionais de Saúde da APS no Atendimento às Pessoas com Suspeita ou Infecção pelo Novo Coronavírus (COVID-19), Ministério da Saúde, Março 2020

- Diretrizes para Diagnóstico e Tratamento do COVID-19, versão 1 – Ministério da Saúde, 06 de abril de 2020.

- Nota Técnica GVIMS/CCTES/ANVISA nº 04/2020 - Orientações para Serviços de Saúde: Medidas de Prevenção e Controle que devem ser adotadas durante a Assistência aos Casos Suspeitos ou Confirmados de Infecção pelo Novo Coronavírus (SARS-COV-2), atualizada em 31/03/2020

- Protocolo de Manejo Clínico do Coronavírus (COVID-19) na Atenção Primária à Saúde, versão 8, atualizado em Abril/2020– Ministério da Saúde.

Documento elaborado por:

Departamento de Vigilância em Saúde.