



## **Boletim Epidemiológico Municipal 168**

### **COVID-19**

**Atualizado em 24 de Agosto de 2020 às 19:50H**

O Município de Votuporanga apresenta 3.132 casos confirmados para o COVID-19, sendo destes 257 profissionais da saúde. Dos casos confirmados, no momento 2.783 curados, 289 tratamento/monitoramento e 60 óbitos confirmados. O Coeficiente de Incidência para COVID-19 do Município de Votuporanga é de 33.126,38/1.000.000hab e a Taxa de Letalidade é de 1,91%.

Quanto as internações dos munícipes de Votuporanga, nos hospitais de Votuporanga e região, encontram-se hospitalizados em ala, 22 pacientes confirmados e 03 suspeitos. Em UTI encontram-se 18 pacientes confirmados, sendo 10 em uso de ventilação mecânica invasiva e 01 paciente suspeito em uso de ventilação mecânica invasiva. O Município informa 01 óbito suspeito em investigação, feminino, 90 anos, com comorbidades, estava hospitalizada em outro município.

O Município de Votuporanga registra 1.276 casos notificados como suspeitos de Coronavírus, sendo destes 61 profissionais da saúde. No momento 6.310 casos com resultado negativo para COVID-19, sendo destes 777 profissionais da saúde. Dados estão apresentados abaixo na Tabela 01.

**Tabela 1. Total de Casos Notificados para COVID-19, residentes no Município de Votuporanga, período Março - Agosto/2020\***

Faixa Etária	Positivo			Negativo			Aguardando Resultado			Total Geral	% Geral	Óbitos		
	M	F	Total	M	F	Total	M	F	Total			M	F	Total
<1 ano	9	3	12	26	22	48	9	3	12	72	0,7	0	0	0
1 - 4 anos	22	31	53	74	59	133	21	14	35	221	2,1	0	0	0
5 - 9 anos	18	23	41	52	58	110	8	18	26	177	1,7	0	0	0
10 - 14 anos	24	27	51	55	48	103	17	19	36	190	1,8	0	0	0
15 - 19 anos	47	69	116	83	155	238	19	32	51	405	3,8	0	0	0
20 - 29 anos	224	334	558	453	758	1211	106	147	253	2022	18,9	0	0	0
30 - 39 anos	298	380	678	543	862	1405	157	160	317	2400	22,4	0	1	1
40 - 49 anos	228	332	560	413	681	1094	96	122	218	1872	17,5	2	0	2
50 a 59 anos	199	259	458	326	537	863	80	98	178	1499	14,0	2	5	7
60 a 69 anos	174	165	339	257	328	585	38	49	87	1011	9,4	9	0	9
70 - 79 anos	81	94	175	134	178	312	13	24	37	524	4,9	5	6	11
80 e + anos	48	43	91	71	137	208	12	14	26	325	3,0	19	11	30
<b>Total</b>	<b>1372</b>	<b>1760</b>	<b>3132</b>	<b>2487</b>	<b>3823</b>	<b>6310</b>	<b>576</b>	<b>700</b>	<b>1276</b>	<b>10718</b>	<b>100,0</b>	<b>37</b>	<b>23</b>	<b>60</b>
<b>%</b>	<b>43,8</b>	<b>56,2</b>	<b>100,0</b>	<b>39,4</b>	<b>0,0</b>	<b>39,4</b>	<b>45,1</b>	<b>54,9</b>	<b>100,0</b>	<b>79,8</b>	<b>100,0</b>	<b>61,7</b>	<b>38,3</b>	<b>100,0</b>

Fonte: planilha de acompanhamento para COVID-19/SESAU

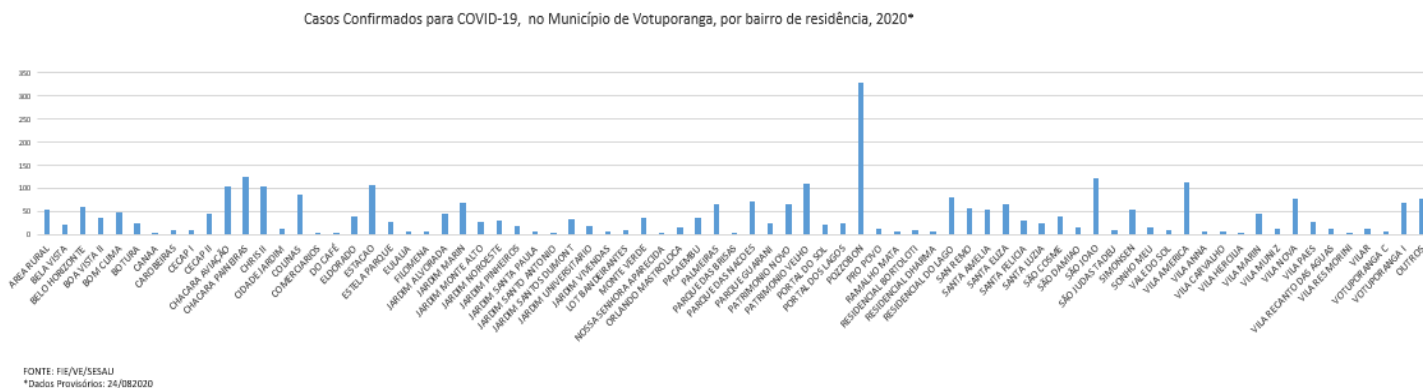
OBS: Confirmado em 07/04/2020 01 caso notificado com endereço do Município de Votuporanga, trabalha e reside em outro Município e chegou em Votuporanga com sintomas.

\* Dados provisórios até 24/08/2020

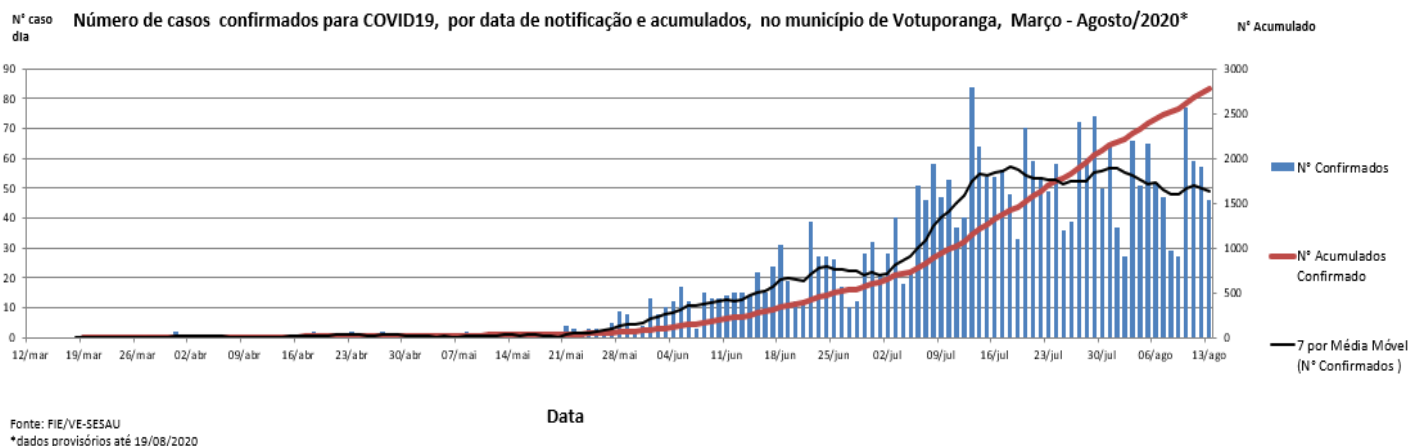
O Município contabiliza até o momento, 827 testes rápidos negativos e 318 PCR Não Detectável para COVID-19, realizados por demanda espontânea em Laboratórios Particulares do Município.

Foram realizados 1.189 testes rápidos, com resultados negativos, em pessoas assintomáticas, trabalhadores em empresas/instituições onde houve abertura de surto.

### Gráfico 1 - Distribuição dos casos Positivos para COVID-19, residentes no Município de Votuporanga, por bairro, período Março - Agosto/2020



### Gráfico 2 – Número de casos confirmados para COVID-19, por data de notificação e acumulados, no município de Votuporanga, Março – Julho/2020



Quanto aos óbitos pode-se observar que a média entre a data do início dos sintomas e o óbito é de 16,3 dias, conforme tabela abaixo.

**Casos de óbito por Covid-19, residentes em Votuporanga, no período de Março - 24/08/2020\***

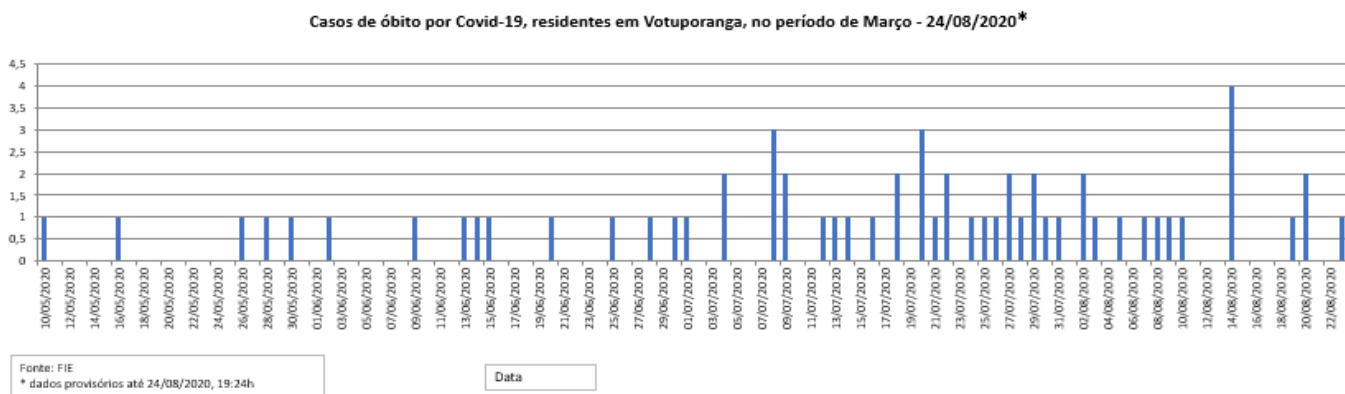
Sexo	Idade	Dia(s) dos sintomas na internação	Dia(s) dos sintomas no óbito	Dia(s) da internação até óbito
F	85	11	13	2
F	35	5	5	0
F	84	9	14	5
M	66	6	22	16
M	84	9	27	18
M	57	7	23	16
M	81	4	16	12
M	78	6	16	10
M	68	10	11	1
F	71	1	3	2
F	83	6	8	2
M	43	não se aplica **	não se aplica **	não se aplica **
F	71	2	3	1
F	50	5	6	1
F	68	13	39	26
F	51	6	23	17
F	74	0	3	3
M	80	17	34	12
F	36	7	12	5
F	82	3	15	12
M	64	não se aplica **	9	não se aplica **
F	87	2	8	6
M	60	15	23	8
M	71	9	17	8
F	81	3	16	14
F	72	não se aplica **	18	não se aplica **
M	34	15	23	9
F	85	9	18	9
M	74	4	15	12
M	46	8	13	6
M	67	6	10	5
F	86	9	22	14
M	53	31	31	1
M	83	10	13	3
M	68	18	28	10
M	84	3	11	9
F	51	8	44	35
M	63	9	12	3
M	39	6	10	4
M	83	15	28	13
F	78	6	10	4
M	80	não se aplica **	21	não se aplica **
M	30	não se aplica **	6	não se aplica **
M	83	2	4	3
F	52	10	19	9
M	35	5	9	4
F	30	3	6	3
F	83	5	6	2
M	86	8	13	5
M	85	6	10	5
F	51	6	37	31
M	85	4	16	12
M	80	4	12	8
F	73	10	19	9
M	88	13	15	2
F	77	4	9	5
M	78	5	38	33
M	80	não se aplica **	11	não se aplica **
M	84	5	25	20
M	69	7	15	8
<b>Média</b>	<b>75</b>	<b>7,6</b>	<b>16,3</b>	<b>9,1</b>

Fonte: FIE

\* dados provisórios até 24/08/2020, 19:24h

\*\* estava internado

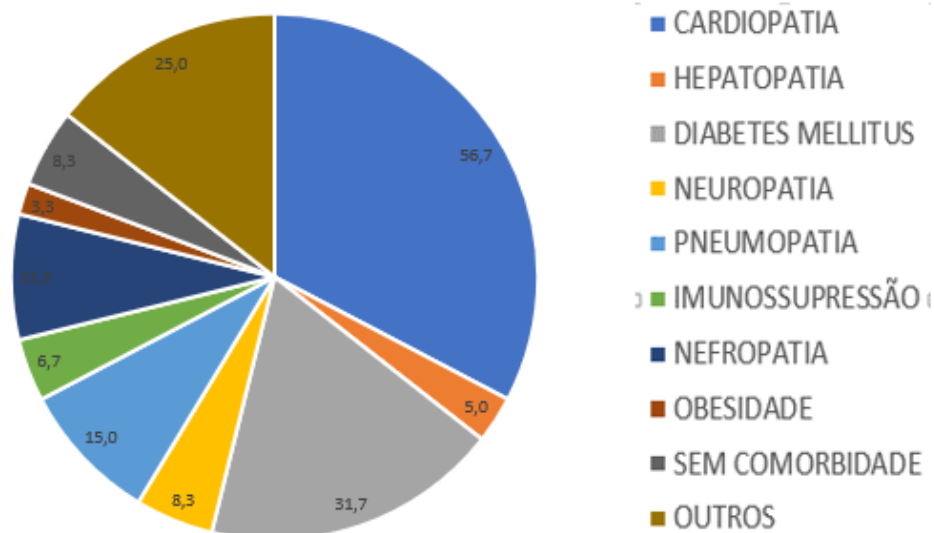
**Gráfico 3. Casos de Óbito por COVID-19, residentes em Votuporanga, no período de Março a 24/08/2020.**



No gráfico 4 apresenta as principais comorbidades dos pacientes que evoluíram à óbito, confirmados para COVID-19, residentes no município de Votuporanga.

**Gráfico 4. Óbitos confirmados por COVID-19, residentes no município de Votuporanga e comorbidades.**

**Óbitos confirmados por COVID-19, residentes no município de Votuporanga e comorbidades**



Fonte: FIE/ SIVEP  
Dados provisórios até 24/08/2020

Na tabela 3 é apresentado o total de Profissionais de Saúde notificados como suspeitos de COVID-19, que aguardam resultado de exame, por faixa etária.

Tabela 3. Casos Notificados de Profissionais de Saúde\* com sintomas de COVID-19 residentes no Município de Votuporanga, 2020\*\*

Faixa Etária	Profissionais da Saúde		
	M	F	Total
< 1 ano	0	0	0
1 a 4 anos	0	0	0
5 a 9 anos	0	0	0
10 a 14 anos	0	0	0
15 a 19 anos	0	0	0
20 a 29 anos	5	12	17
30 a 39 anos	2	18	20
40 a 49 anos	3	11	14
50 a 59 anos	2	5	7
60 a 69 anos	1	2	3
70 a 79 anos	0	0	0
80 anos +	0	0	0
<b>Total</b>	<b>13</b>	<b>48</b>	<b>61</b>

\* Todos Profissionais da Saúde incluindo critério anterior do Ministério da Saúde

\*\*Dados Provisórios até 24/08/2020

Os pacientes com sintomas de COVID-19 e os contactantes assintomáticos são monitorados quando da concordância dos mesmos, pela equipe de monitoramento multiprofissional da Secretaria Municipal de Saúde.

#### Casos monitorados de Síndrome Respiratória Aguda Não Grave, residentes no Município de Votuporanga

- 1.160 casos que estão em monitoramento domiciliar, acompanhados pela equipe multidisciplinar da Secretaria de Saúde.

Tabela 4. Casos Monitorados de Síndrome Respiratória Aguda Não Grave, por faixa etária e sexo, residentes no Município de Votuporanga, 2020\*\*

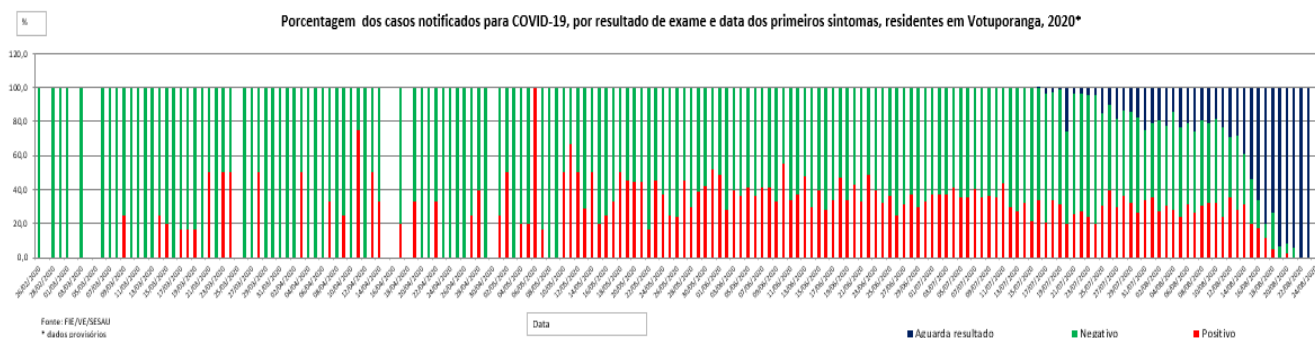
Faixa Etária	SRANG*		
	M	F	Total
< 1 ano	5	3	8
1 a 4 anos	20	18	38
5 a 9 anos	12	15	27
10 a 14 anos	13	13	26
15 a 19 anos	19	30	49
20 a 29 anos	100	124	224
30 a 39 anos	115	154	269
40 a 49 anos	78	105	183
50 a 59 anos	70	89	159
60 a 69 anos	51	48	99
70 a 79 anos	18	35	53
80 anos +	13	12	25
<b>Total</b>	<b>514</b>	<b>646</b>	<b>1160</b>

FONTE: e-SUS

\*Síndrome Respiratória Aguda Não Grave

\*\* Dados Provisórios até 24/08/2020

## Gráfico 5 - Porcentagem dos Casos Notificados para COVID-19, por resultado de exames e data de Primeiros Sintomas, residentes em Votuporanga.



No Brasil, atualização do Ministério da Saúde Coronavírus: 3.622.861 casos confirmados e 115.309 óbitos confirmados. Informações estão atualizadas até 24/08/2020 às 18:30H - acesso em 24/08/2020 às 19:39 horas, <https://covid.saude.gov.br/>, até o fechamento deste boletim.

### Monitoramento do Casos Síndrome Respiratória Aguda Não Grave

Monitoramento Domiciliar: será realizado por telefone pela equipe multidisciplinar da Secretaria Municipal de Saúde todos os casos de SÍNDROME GRIPAL, através de E-MAIL: [covid@votuporanga.sp.gov.br](mailto:covid@votuporanga.sp.gov.br) informando: **NOME, DATA DE NASCIMENTO, INÍCIO DOS SINTOMAS, Nº DA NOTIFICAÇÃO NO E-SUS VE.** Essa equipe fará contato diário com o paciente para verificar evolução dos sinais e sintomas e oferecer orientações.

Essa equipe de monitoramento também fará os atendimentos via telefone para a população de forma geral e profissional da saúde para esclarecimentos de dúvidas.

### Prevenção

- Lavar sempre as mãos com água e sabão e evite levar as mãos ao rosto;
- Usar sempre álcool em gel 70% para higienização das mãos e objetos;
- Não compartilhar utensílios de uso pessoal (toalhas, copos, talheres e travesseiros);
- Caso você faça parte do público alvo da vacina contra gripe, imunize-se todos os anos;
- Mantenha hábitos saudáveis, alimente-se bem, coma verduras e frutas e beba bastante água;
- Evitar aglomerações de pessoas e em caso de sintomas gripais evite circulação e mantenha-se no domicílio;
- Evite circulação desnecessária;

- Mantenha as medidas de etiqueta ao tossir e espirrar (cobrir a boca e nariz com o antebraço ou lençol descartável);
- Evite abraços, apertos de mão e beijos no rosto.
- Eliminar ou restringir o uso de itens compartilhados por pacientes e profissionais como canetas, pranchetas e etc.

### **Informações Gerais**

O Município passa a realizar a Testagem da população de acordo com a Deliberação CIB 55/2020 de 01/07/2020, que contempla a nova definição de Síndrome Gripal e amplia a realização de testes diagnósticos (RT-PCR e Teste Rápido para COVID-19), possibilitando ampliação de diagnóstico laboratorial dos casos (indivíduos sintomáticos, indivíduos assintomáticos e investigação de surtos), rastreamento dos contatos e monitoramento de ambos.

**- Decreto Municipal nº 12.590, de 21 de Agosto de 2020. Estende a quarentena no Município de Votuporanga, dá nova redação ao Decreto nº 12.406, de 10 de Junho de 2020, que dispõe sobre a flexibilização das atividades elencadas no Plano São Paulo de Retomada Consciente, ligadas ao combate e prevenção a COVID-19, revoga os Decretos Municipais nº 12.385, de 01 de Junho de 2020 e 12.477, de 20 de Junho de 2020 e dá outras providências.**

**- Boletim Epidemiológico Especial nº 27 – Doença pelo Coronavírus (COVID-19), semana epidemiológica 33. Apresenta uma análise mais detalhada sobre o perfil de casos e óbitos da COVID-19 e hospitalizações e óbitos por Síndrome Respiratória Aguda Grave (SRAG) no Brasil, por Macrorregiões e Unidade da Federação, 19 de Agosto de 2020.**

- Guia de Vigilância Epidemiológica – Emergência de Saúde Pública de Importância Nacional Pela Doença pelo Coronavírus 2019. Vigilância de Síndromes Respiratórias Agudas COVID-19. 05 de Agosto de 2020. Ministério da Saúde.

- Até o momento não há vacina para infecção pelo novo Coronavírus (Covid-19).

- Os dados estão disponíveis na plataforma integrada de Vigilância em Saúde do Ministério da Saúde, disponível no endereço eletrônico: <http://plataforma.saude.gov.br/novocoronavirus>.

- O aplicativo Coronavírus-SUS está disponível para celular e com sistema operacional android no seguinte link da Google Play: <http://bit.ly/AndroidAppCoronavírus-SUS> e pelo iOS pelo seguinte link na APP Store: <http://bit.ly/iOSAPPcoronavirus-SUS>

**- Em caso de dúvida a população ou o profissional de saúde poderá fazer contato no telefone 0800-7718070**

### **Referências**

- Procedimento Operacional Padronizado – Equipamento de Proteção Individual e

Segurança no Trabalho para Profissionais de Saúde da APS no Atendimento às Pessoas com Suspeita ou Infecção pelo Novo Coronavírus (COVID-19), Ministério da Saúde, Março 2020

- Diretrizes para Diagnóstico e Tratamento do COVID-19, versão 1 – Ministério da Saúde, 06 de abril de 2020.

- Nota Técnica GVIMS/CCTES/ANVISA nº 04/2020 - Orientações para Serviços de Saúde: Medidas de Prevenção e Controle que devem ser adotadas durante a Assistência aos Casos Suspeitos ou Confirmados de Infecção pelo Novo Coronavírus (SARS-COV-2), atualizada em 31/03/2020

- Protocolo de Manejo Clínico do Coronavírus (COVID-19) na Atenção Primária à Saúde, versão 8, atualizado em Abril/2020– Ministério da Saúde.

**Documento elaborado por:**

Departamento de Vigilância em Saúde e Departamento Assistencial da Secretaria Municipal de Saúde