



Boletim Epidemiológico Municipal 308

COVID-19

Atualizado em 12 de Janeiro de 2021 às 18:20h

O Município de Votuporanga apresenta 7.167 casos confirmados para o COVID-19, sendo destes 573 profissionais da saúde. Dos casos confirmados, no momento 6.861 curados, 179 tratamento/monitoramento e 127 óbitos confirmados. O município informa 01 óbito confirmado, feminino, 72 anos, com comorbidades, estava hospitalizada. O Coeficiente de Incidência para COVID-19 do Município de Votuporanga é de 7.517,46/100.000 hab, sendo este calculado com base na população estimada cadastrada pelo IBGE (2020) de 95.338 habitantes e a Taxa de Letalidade é de 1,77%.

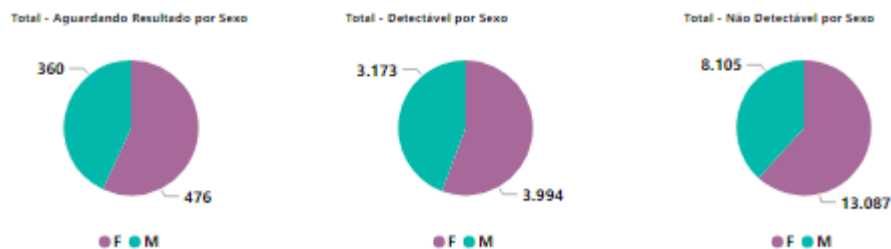
Quanto as internações dos munícipes de Votuporanga, nos hospitais de Votuporanga e região, encontram-se hospitalizados em ala, 13 pacientes confirmados e nenhum suspeito. Em UTI encontram-se 08 pacientes confirmados, sendo que 08 pacientes encontram-se com uso de ventilação mecânica invasiva e nenhum suspeito. Mantém 01 óbito em investigação, confirmado laboratorialmente, porém em avaliação quanto ao município de residência.

O Município de Votuporanga registra 836 casos notificados como suspeitos de Coronavírus, sendo destes 11 profissionais da saúde. No momento 21.192 casos com resultado negativo para COVID-19, sendo destes 3.613 profissionais da saúde. Dados estão apresentados abaixo na Tabela 01.

Tabela1. Total de Casos Notificados para COVID-19, residentes no Município de Votuporanga, período Março - Janeiro/2021

FAIXA ETÁRIA	AGUARDANDO RESULTADO	DETECTAVEL	NAO DETECTAVEL	Total Geral	% Geral
< 1 ANO	17	29	160	206	0,77%
01 A 04 ANOS	52	106	475	633	2,40%
05 A 09 ANOS	48	106	412	566	2,05%
10 A 14 ANOS	35	138	367	540	1,99%
15 A 19 ANOS	68	276	953	1.297	4,60%
20 A 29 ANOS	200	1.343	4.427	5.970	20,64%
30 A 39 ANOS	148	1.560	4.585	6.293	21,57%
40 A 49 ANOS	112	1.257	3.574	4.943	16,73%
50 A 59 ANOS	78	1.040	2.604	3.722	12,52%
60 A 69 ANOS	55	750	1.846	2.651	8,80%
70 A 79 ANOS	20	379	1.091	1.490	4,97%
80 ANOS +	3	183	698	884	2,96%
Total Geral	836	7.167	21.192	29.195	100,00%

Gráfico 1. Total de Casos Notificados para COVID-19, residentes no Município de Votuporanga, período Março - Janeiro/2021, por sexo.

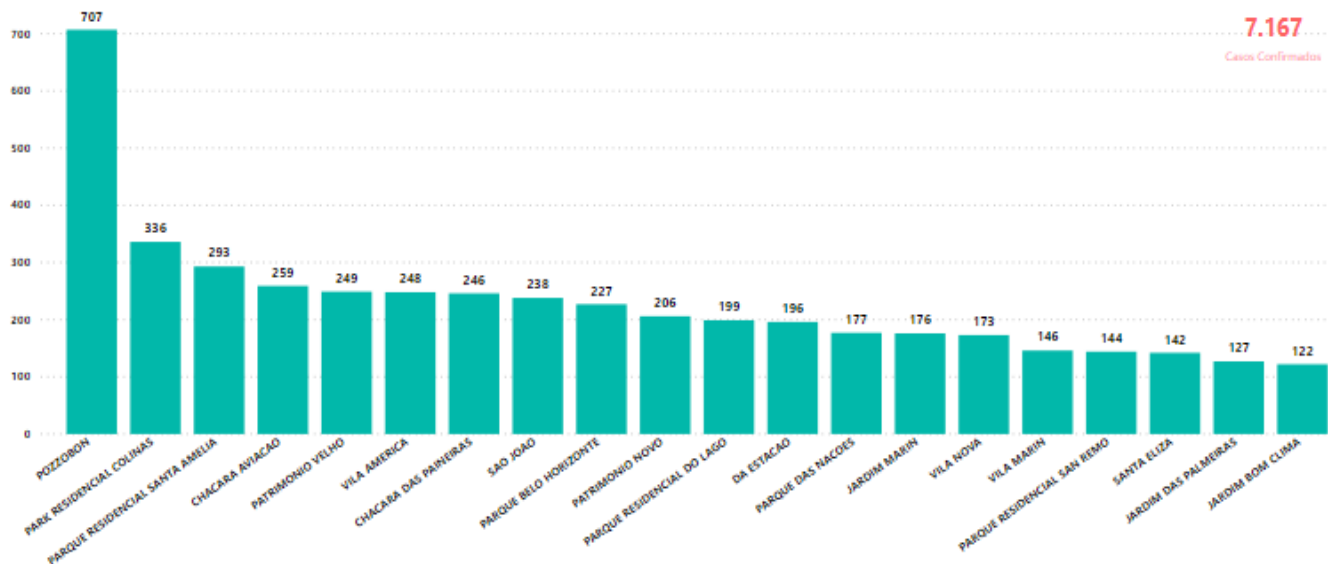


Fonte: Planilha de acompanhamento para COVID-19 SESAU
 Dados provisórios até 12/01/2021 às 17:30h

O Município contabiliza até o momento, 2.178 testes rápidos negativos e 1.396 PCR Não Detectável para COVID-19, realizados por demanda espontânea em Laboratórios Particulares.

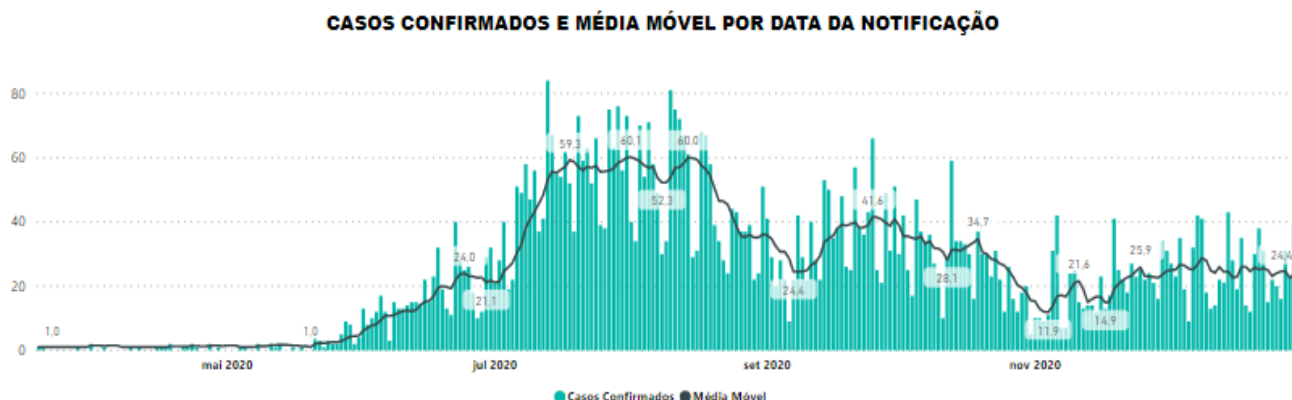
Foram realizados 1.346 testes rápidos, com resultados negativos, em pessoas assintomáticas, trabalhadores em empresas/instituições onde houve abertura de surto.

Gráfico 2 - Distribuição dos casos Positivos para COVID-19, residentes no Município de Votuporanga, pelos 20 bairros com mais casos, período Março - Janeiro/2021



Fonte: Planilha de acompanhamento para COVID-19 SESAU
 Dados provisórios até 12/01/2021 às 17:30h

Gráfico 3 – Número de casos confirmados para COVID-19, por data de notificação e acumulados, no município de Votuporanga, Março – Janeiro/2021



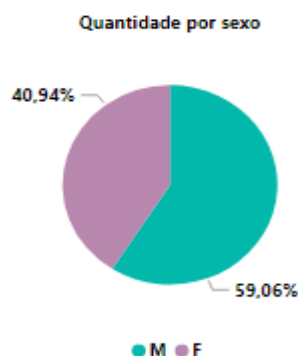
Fonte: Planilha de acompanhamento para COVID-19 SESAU
 Dados provisórios até 12/01/2021 até às 17:30h

Tabela 2. Total de Óbitos por COVID-19, residentes no Município de Votuporanga, período Março - Janeiro/2021, por faixa etária

FAIXA ETÁRIA	Nº. Óbitos	%
30 A 39 ANOS	4	3,15%
40 A 49 ANOS	5	3,94%
50 A 59 ANOS	15	11,81%
60 A 69 ANOS	21	16,54%
70 A 79 ANOS	36	28,35%
80 ANOS +	46	36,22%
Total	127	100,00%

Fonte: Planilha de acompanhamento para COVID-19 SESAU
 Dados provisórios até 12/01/2021 até às 16:00h

Gráfico 4. Total de Óbitos por COVID-19, residentes no Município de Votuporanga, período Março - Janeiro/2021, por sexo



Fonte: Planilha de acompanhamento para COVID-19 SESAU
 Dados provisórios até 12/01/2021 até às 16:00h

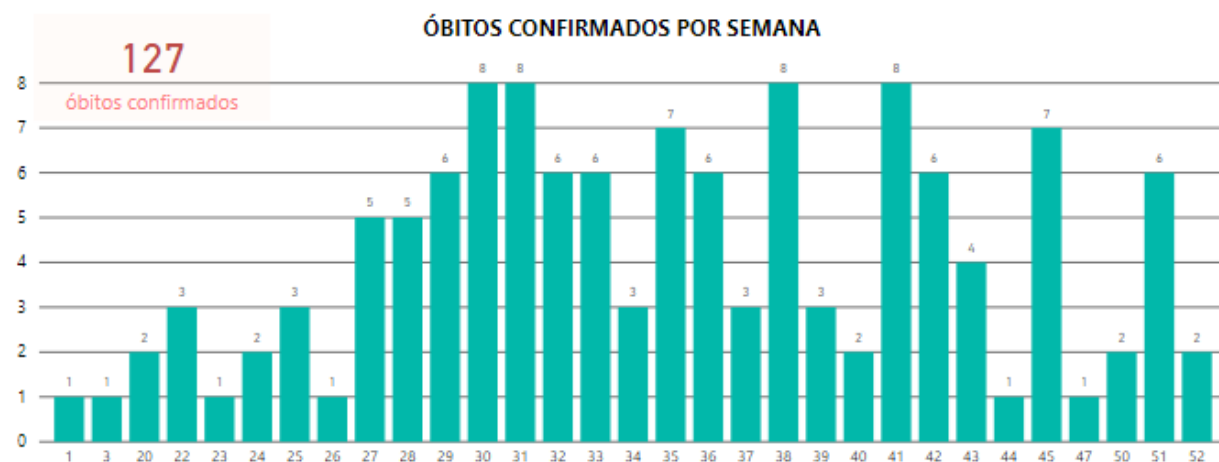
Quanto aos óbitos pode-se observar que a média entre a data do início dos sintomas e o óbito é de 18,26 dias, conforme tabela abaixo.

Tabela 3. Média de idade, início dos sintomas e internação dos Óbitos por COVID-19, residentes no Município de Votuporanga, período Março - Janeiro/2021, por faixa etária

FAIXA ETÁRIA	Nº. Óbitos	Média de Idade	Média - Início dos Sintomas Até a Internação	Média Dias - Início dos Sintomas até o óbito	Média Dias Internado
30 A 39 ANOS	4	36	9,50	24,25	14,75
40 A 49 ANOS	5	48	6,20	15,20	9,00
50 A 59 ANOS	15	54	8,07	26,60	18,53
60 A 69 ANOS	21	65	8,25	21,19	13,55
70 A 79 ANOS	36	75	5,59	17,92	12,41
80 ANOS +	46	86	6,56	14,28	7,37
Total	127	73	6,83	18,26	11,50

Fonte: Planilha de acompanhamento para COVID-19 SESAU
Dados provisórios até 12/01/2021 até às 16:00h

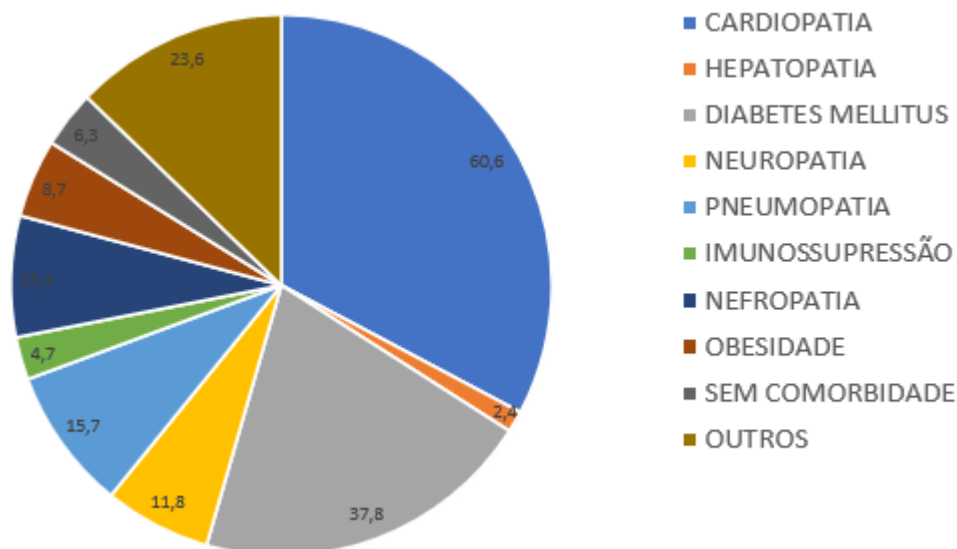
Gráfico 5. Casos de Óbito por COVID-19, residentes em Votuporanga, no período de Março/2020 a Janeiro/2021, por semana epidemiológica



Fonte: Planilha de acompanhamento para COVID-19 SESAU
Dados provisórios até 12/01/2021 até às 16:00h

No gráfico 6 apresenta as principais comorbidades dos pacientes que evoluíram à óbito, confirmados para COVID-19, residentes no município de Votuporanga.

Gráfico 6. Comorbidades apresentadas nos casos de óbito por COVID-19, residentes no município de Votuporanga, 2020



Fonte: FIE/ SIVEP
 Dados provisórios até 12/01/2021 até às 16:00h

Na tabela 4 é apresentado o total de Profissionais de Saúde notificados como suspeitos de COVID-19, que aguardam resultado de exame, por faixa etária.

Tabela 4. Casos Notificados de Profissionais da Saúde com sintomas de COVID-19 residentes no Município de Votuporanga, 2020

FAIXA ETÁRIA	F	M	Total
20 A 29 ANOS	2	1	3
30 A 39 ANOS	5		5
40 A 49 ANOS	2	1	3
Total	9	2	11

Fonte: Planilha de acompanhamento para COVID-19 SESAU
 Dados provisórios até 12/01/2021 às 17:30h

Os pacientes com sintomas de COVID-19 e os contactantes assintomáticos são monitorados quando da concordância dos mesmos, pela equipe de monitoramento multiprofissional da Secretaria Municipal de Saúde.

Casos monitorados de Síndrome Respiratória Aguda Não Grave, residentes no Município de Votuporanga, 2020

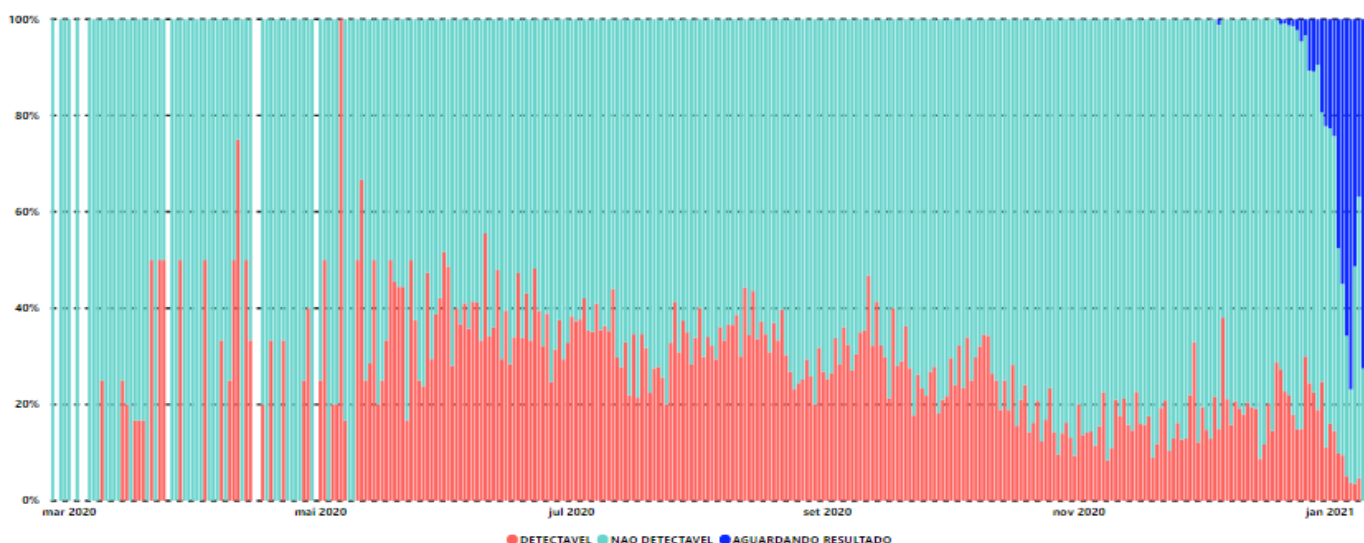
- 1.477 casos que estão em monitoramento domiciliar, acompanhados pela equipe multidisciplinar da Secretaria de Saúde.

Tabela 5. Casos Monitorados de Síndrome Respiratória Aguda Não Grave, por faixa etária e sexo, residentes no Município de Votuporanga, 2020.

FAIXA ETARIA	F	M	Total Geral Por Faixa Etária
< 1 Ano	14	11	25
01 A 04 ANOS	44	28	72
05 A 09 ANOS	37	40	77
10 A 14 ANOS	43	30	73
15 A 19 ANOS	59	56	115
20 A 29 ANOS	191	162	353
30 A 39 ANOS	185	101	286
40 A 49 ANOS	106	73	179
50 A 59 ANOS	92	59	151
60 A 69 ANOS	57	40	97
70 A 79 ANOS	21	15	36
80 ANOS +	9	4	13
Total Geral	858	619	1477

Fonte: e-SUS Síndrome Respiratória Aguda Não Grave
Dados provisórios até 12/01/2021 às 17:30h

Gráfico 7 - Porcentagem dos Casos Notificados para COVID-19, por resultado de exames e data de Primeiros Sintomas, residentes em Votuporanga.



Fonte: e-SUS Síndrome Respiratória Aguda Não Grave
Dados provisórios até 12/01/2021 às 17:30h

No Brasil, atualização do Ministério da Saúde Coronavírus: 8.131.612 casos confirmados e 203.580 óbitos confirmados. Informações estão atualizadas até 11/01/2020 às 19:00h- acesso em 12/01/2021 às 17:54h, <https://covid.saude.gov.br/>, até o fechamento deste boletim.

Monitoramento do Casos Síndrome Respiratória Aguda Não Grave

Monitoramento Domiciliar: será realizado por telefone pela equipe multidisciplinar da Secretaria Municipal de Saúde todos os casos de SÍNDROME GRIPAL, através de E-MAIL: covid@votuporanga.sp.gov.br, informando: **NOME, DATA DE NASCIMENTO, INÍCIO DOS SINTOMAS, Nº DA NOTIFICAÇÃO NO E-SUS VE**. Essa equipe fará contato diário como paciente para verificar evolução dos sinais e sintomas e oferecer orientações.

Essa equipe de monitoramento também fará os atendimentos via telefone para a população de forma geral e profissional da saúde para esclarecimentos de dúvidas.

Prevenção

- Lavar sempre as mãos com água e sabão e evite levar as mãos ao rosto;
- Usar sempre álcool em gel 70% para higienização das mãos e objetos;
- Não compartilhar utensílios de uso pessoal (toalhas, copos, talheres e travesseiros);
- Caso você faça parte do público alvo da vacina contra gripe, imunize-se todos os anos;
- Mantenha hábitos saudáveis, alimente-se bem, coma verduras e frutas e beba bastante água;
- Evitar aglomerações de pessoas e em caso de sintomas gripais evite circulação e mantenha-se no domicílio;
- Evite circulação desnecessária;
- Mantenha as medidas de etiqueta ao tossir e espirrar (cobrir a boca e nariz com o antebraço ou lençodescartável);
- Evite abraços, apertos de mão e beijos no rosto.
- Eliminar ou restringir o uso de itens comportatilhados por pacientes e profissionais como canetas, pranchetas e etc.

Informações Gerais

- Decreto Estadual nº 65.460, de 08 de janeiro de 2021, que altera os anexos II e III do Decreto nº 64.881, de 28 de maio de 2020, que dispõe sobre a medida de quarentena de que se trata o Decreto nº 64.881, de 22 de março de 2020, e institui o Plano São Paulo.

- Boletim Epidemiológico Especial nº 44 – Doença pelo Coronavírus (COVID-19), semana epidemiológica 53 (27/12/2020 a 02/01/2021). Apresenta uma análise mais detalhada sobre o perfil de casos e óbitos da COVID-19 e hospitalizações e óbitos por

Síndrome Respiratória Aguda Grave (SRAG) no Brasil, por Macrorregiões e Unidade da Federação, 06 de Janeiro de 2021.

- Decreto Estadual nº 65.415 de 23 de dezembro de 2020, que dispõe sobre a prorrogação da quarentena no Estado até 07/02/2021.
- Boletim Epidemiológico Especial nº 43 – Doença pelo Coronavírus (COVID-19), semana epidemiológica 52 (20/12 a 26/12/2020) de 2020. Apresenta uma análise mais detalhada sobre o perfil de casos e óbitos da COVID-19 e hospitalizações e óbitos por Síndrome Respiratória Aguda Grave (SRAG) no Brasil, por Macrorregiões e Unidade da Federação, 29 de Dezembro de 2020.
- Manejo de Corpos no Contexto da Doença Causada pelo Coronavírus SARS-COV-2. Ministério da Saúde, Secretaria de Vigilância em Saúde, Departamento de Análise em Saúde e Doença Não Transmissíveis. Brasília, 2ª edição, Novembro, 2020.
- Plano Nacional de Operacionalização da Vacinação Contra a COVID-19, 1ª edição, Brasília, 16/12/2020.
- Decreto nº 12.865, de 07 de dezembro de 2020. Dispõe sobre o horário de funcionamento do comércio durante as festividades natalinas do ano de 2020 e dá outras providências.
- Notícias referentes ao COVID-19 foram atualizadas no link do Clipping Novo Coronavírus (COVID-19).
Link: <https://sites.google.com/view/corona-cievs-sp/in%C3%ADcio>
- Até o momento não há vacina para infecção pelo novo Coronavírus(Covid-19).
- Os dados estão disponíveis na plataforma integrada de Vigilância em Saúde do Ministério da Saúde, disponível no endereço eletrônico: <http://www.gov.br/saude/pt-br>
- O aplicativo Coronavírus–SUS está disponível para celular e com sistema operacional android e no seguinte link da Google Play: <http://bit.ly/AndroidAppCoronavírus-SUS> e pelo iOS pelo seguinte link na APP Store: <http://bit.ly/iOSAPPcoronavirus-SUS>
- **Em caso de dúvida a população ou o profissional de saúde poderá fazer contato no telefone 0800-7718070**

Referências

- Nota Informativa nº13/2020 – Manual de Recomendações para a Assistência à gestante e puerpério frente à pandemia de COVID-19, Ministério da Saúde;
- Nota Informativa nº17 – Orientações do Ministério da Saúde para Manuseio Medicamentos precoce de pacientes com diagnóstico do COVID-19;
- Diretrizes para Diagnóstico e Tratamento da COVID-19, Ministério da Saúde, v.4 de 07/05/2020;

- Guia de Vigilância Epidemiológica – Emergência de Saúde Pública de Importância Nacional pela Doença Coronavírus 2019, Ministério da Saúde de 05/08/2020;

- Protocolo Estadual de Rastreamento e Monitoramento de Contatos de Casos Confirmados e Suspeitos de COVID-19, Secretaria de Estado de Saúde, v.1, 25/08/2020.

Documento elaborado por:

Departamento de Vigilância em Saúde.