



Boletim Epidemiológico Municipal 143

COVID-19

Atualizado em 30 de Julho de 2020 às 18:45H

O Município de Votuporanga apresenta 1.581 casos confirmados para o COVID-19, sendo destes 172 profissionais da saúde. Dos casos confirmados, no momento 1.394 curados, 147 tratamento/monitoramento e 42 óbitos confirmados. O município informa 01 óbito confirmado que estava em investigação: masculino, 80 anos, com comorbidades, não estava hospitalizado. O Coeficiente de Incidência para COVID-19 do Município de Votuporanga é de 16.721,84/1.000.000hab e a Taxa de Letalidade é de 2,65%.

Quanto as internações dos munícipes de Votuporanga, nos hospitais de Votuporanga e região, encontram-se hospitalizados em ala, 11 pacientes confirmados e 11 suspeitos. Em UTI encontram-se 12 pacientes confirmados, sendo 10 em uso de ventilação mecânica invasiva e 01 suspeito. O Município informa 01 óbito suspeito em investigação: masculino, 90 anos, com comorbidade, não estava hospitalizado e mantém outro óbito em investigação.

O Município de Votuporanga registra 1.900 casos notificados como suspeitos de Coronavírus, sendo destes 137 profissionais da saúde. No momento 3.284 casos com resultado negativo para COVID-19, sendo destes 597 profissionais da saúde. Dados estão apresentados abaixo na Tabela 01.

Tabela 1. Total de Casos Notificados para COVID-19, residentes no Município de Votuporanga, período Março - Julho/2020*

Faixa Etária	Positivo			Negativo			Aguardando Resultado			Total Geral	% Geral	Óbitos		
	M	F	Total	M	F	Total	M	F	Total			M	F	Total
<1 ano	8	2	10	14	13	27	2	6	8	45	0,7	0	0	0
1 - 4 anos	5	9	14	28	15	43	25	28	53	110	1,6	0	0	0
5 - 9 anos	8	8	16	24	22	46	17	19	36	98	1,4	0	0	0
10 - 14 anos	9	7	16	21	21	42	13	18	31	89	1,3	0	0	0
15 - 19 anos	25	34	59	44	69	113	19	47	66	238	3,5	0	0	0
20 - 29 anos	112	159	271	258	403	661	133	242	375	1307	19,3	0	0	0
30 - 39 anos	141	192	333	285	470	755	199	256	455	1543	22,8	0	1	1
40 - 49 anos	123	174	297	218	362	580	126	205	331	1208	17,9	2	0	2
50 a 59 anos	111	130	241	169	272	441	108	145	253	935	13,8	2	3	5
60 a 69 anos	95	87	182	129	185	314	89	77	166	662	9,8	8	0	8
70 - 79 anos	43	46	89	68	86	154	39	44	83	326	4,8	3	5	8
80 e + anos	25	28	53	37	71	59	21	22	43	155	2,3	9	9	18
Total	705	876	1581	1295	1989	3284	791	1109	1900	6765	100,0	24	18	42
%	44,6	55,4	100,0	39,4	0,0	39,4	41,6	58,4	100,0	79,8	99,3	57,1	42,9	100,0

Fonte: planilha de acompanhamento para COVID-19/SES AU

OBS: Confirmado em 07/04/2020 01 caso notificado com endereço do Município de Votuporanga, trabalha e reside em outro Município e chegou em Votuporanga com sintomas.

* Dados provisórios até 30/07/2020

O Município contabiliza até o momento, 634 testes rápidos negativos e 204 PCR Não Detectável para COVID-19, realizados por demanda espontânea em Laboratórios Particulares do Município.

Foram realizados 1.189 testes rápidos, com resultados negativos, em pessoas assintomáticas, trabalhadores em empresas/instituições onde houve abertura de surto.

Gráfico 1 - Distribuição dos casos Positivos para COVID-19, residentes no Município de Votuporanga, por bairro, período Março - Julho/2020

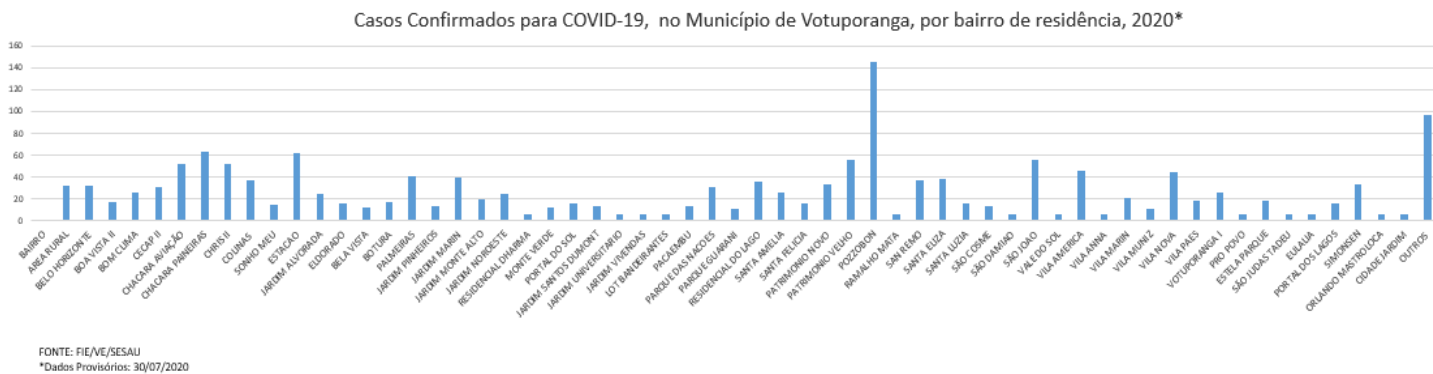
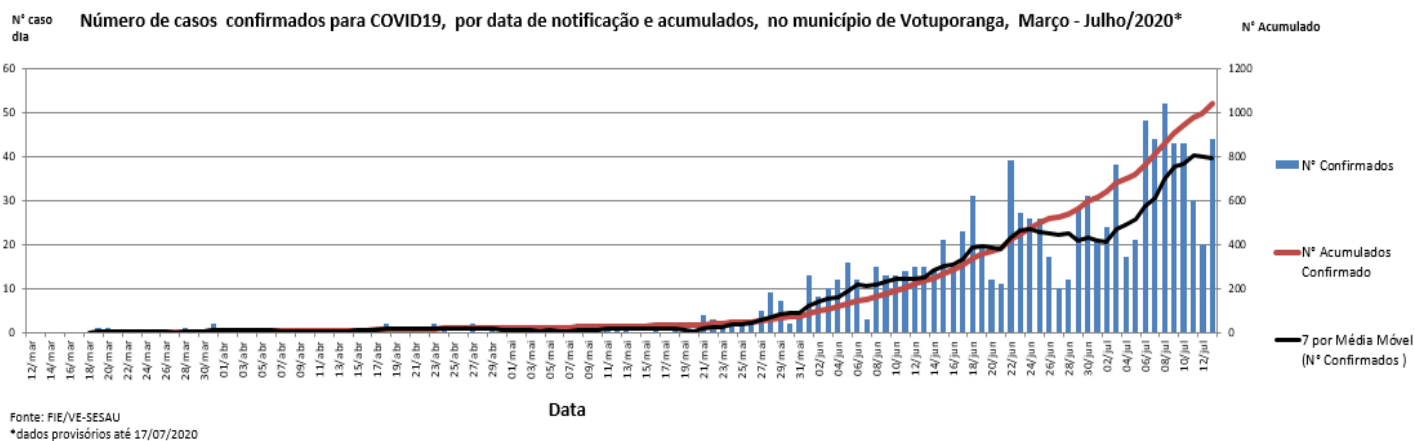


Gráfico 2 – Número de casos confirmados para COVID-19, por data de notificação e acumulados, no município de Votuporanga, Março – Julho/2020



Quanto aos óbitos pode-se observar que a média entre a data do início dos sintomas e o óbito é de 16,9 dias, conforme tabela abaixo.

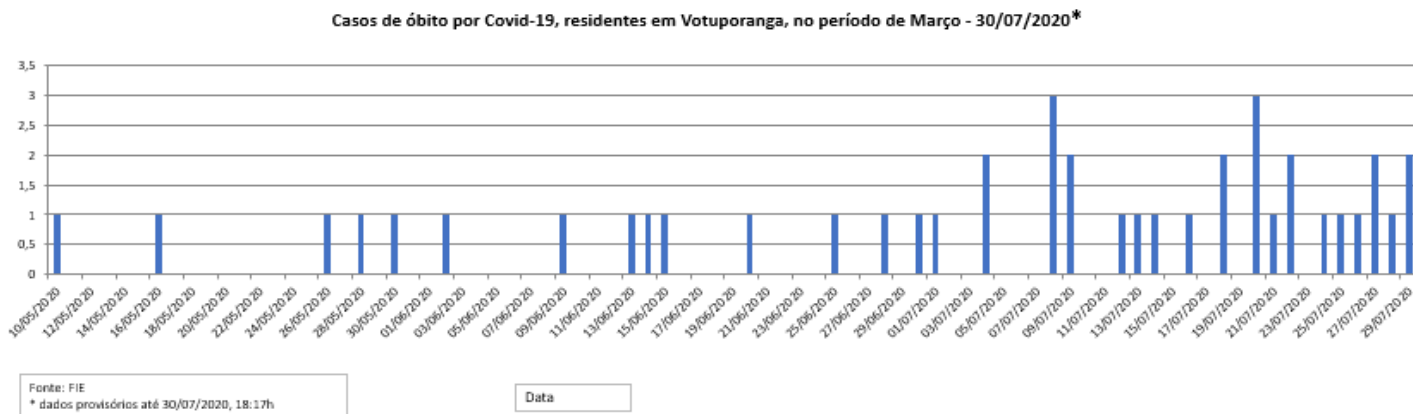
Casos de óbito por Covid-19, residentes em Votuporanga, no período de Março - 30/07/2020*				
Sexo	Idade	Dia(s) dos sintomas na interação	Dia(s) dos sintomas no óbito	Dia(s) da interação até óbito
F	85	11	13	2
F	35	5	5	0
F	84	9	14	5
M	66	6	22	16
M	84	9	27	18
M	57	7	23	16
M	81	4	16	12
M	78	6	16	10
M	68	10	11	1
F	71	1	3	2
F	83	6	8	2
M	49	não se aplica **	não se aplica **	não se aplica **
F	71	2	3	1
F	50	5	6	1
F	68	13	39	26
F	51	6	23	17
F	74	0	3	3
M	80	17	34	12
F	96	7	12	5
F	82	3	15	12
M	64	não se aplica **	9	não se aplica **
F	87	2	8	6
M	60	15	23	8
M	71	9	17	8
F	81	3	16	14
F	72	não se aplica **	18	não se aplica **
M	94	15	23	9
F	85	9	18	9
M	74	4	15	12
M	46	8	13	6
M	67	6	10	5
F	86	9	22	14
M	53	31	31	1
M	83	10	13	3
M	68	18	28	10
M	84	3	11	9
F	51	8	44	35
M	63	9	12	3
M	99	6	10	4
M	83	15	28	13
F	78	6	10	4
M	80	não se aplica **	21	não se aplica **
Média	72	8,2	16,9	8,8

Fonte: FIE

* dados provisórios até 30/07/2020, 18:06h

** estava internado

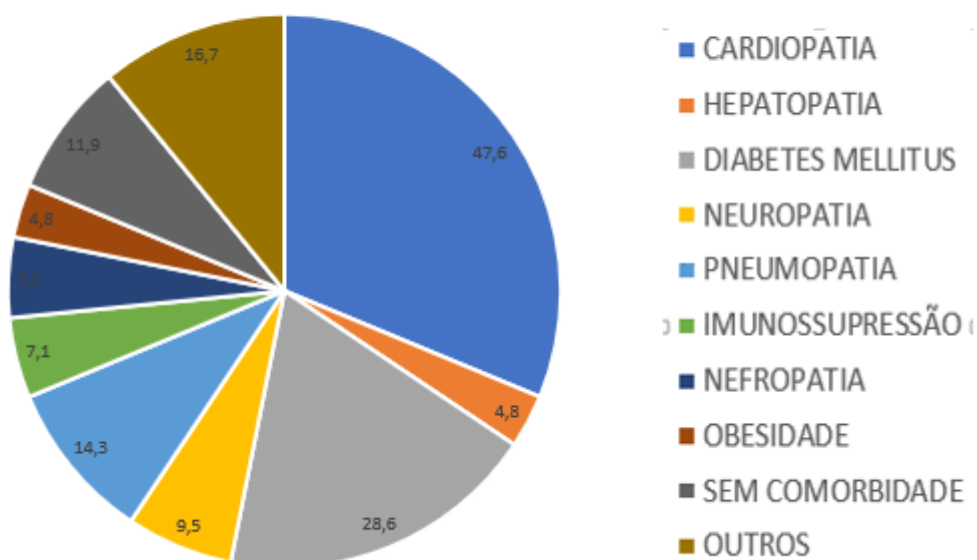
Gráfico 3. Casos de Óbito por COVID-19, residentes em Votuporanga, no período de Março a 29/07/2020.



No gráfico 4 apresenta as principais comorbidades dos pacientes que evoluíram à obito, confirmados para COVID-19, residentes no município de Votuporanga.

Gráfico 4. Óbitos confirmados por COVID-19, residentes no município de Votuporanga e comorbidades.

Óbitos confirmados por COVID-19, residentes no município de Votuporanga e comorbidades



Fonte: FIE/ SIVEP
Dados provisórios até 30/07/2020

Na tabela 3 é apresentado o total de Profissionais de Saúde notificados como suspeitos de COVID-19, que aguardam resultado de exame, por faixa etária.

Tabela 3. Casos Notificados de Profissionais de Saúde* com sintomas de COVID-19 residentes no Município de Votuporanga, 2020**

Faixa Etária	Profissionais da Saúde		
	M	F	Total
< 1 ano	0	0	0
1 a 4 anos	0	0	0
5 a 9 anos	0	0	0
10 a 14 anos	0	0	0
15 a 19 anos	0	1	1
20 a 29 anos	6	23	29
30 a 39 anos	9	42	51
40 a 49 anos	4	29	33
50 a 59 anos	5	14	19
60 a 69 anos	1	3	4
70 a 79 anos	0	0	0
80 anos +	0	0	0
Total	25	112	137

* Todos Profissionais da Saúde incluindo critério anterior do Ministério da Saúde

**Dados Provisórios até 30/07/2020

Os pacientes com sintomas de COVID-19 e os contactantes assintomáticos são monitorados quando da concordância dos mesmos, pela equipe de monitoramento multiprofissional da Secretaria Municipal de Saúde.

Casos monitorados de Síndrome Respiratória Aguda Não Grave, residentes no Município de Votuporanga

- 1.949 casos que estão em monitoramento domiciliar, acompanhados pela equipe multidisciplinar da Secretaria de Saúde.

Tabela 4. Casos Monitorados de Síndrome Respiratória Aguda Não Grave, por faixa etária e sexo, residentes no Município de Votuporanga, 2020**

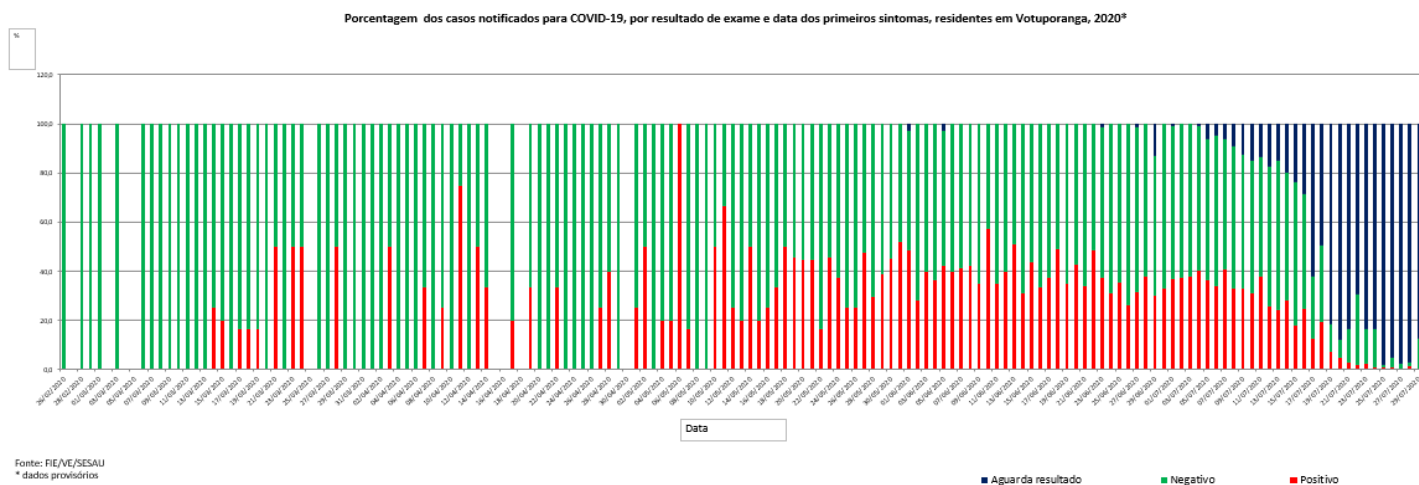
Faixa Etária	SRANG*		
	M	F	Total
< 1 ano	2	5	7
1 a 4 anos	27	32	0
5 a 9 anos	26	24	50
10 a 14 anos	15	21	36
15 a 19 anos	21	49	70
20 a 29 anos	148	251	399
30 a 39 anos	166	257	423
40 a 49 anos	125	220	345
50 a 59 anos	98	148	246
60 a 69 anos	77	85	162
70 a 79 anos	51	49	32
80 anos +	22	30	52
Total	778	1171	1949

FONTE: e-SUS

*Síndrome Respiratória Aguda Não Grave

** Dados Provisórios até 30/07/2020

Gráfico 5 - Porcentagem dos Casos Notificados para COVID-19, por resultado de exames e data de Primeiros Sintomas, residentes em Votuporanga.



No Brasil, atualização do Ministério da Saúde Coronavírus: 2.4.83.191 casos confirmados e 88.539 óbitos confirmados. Informações estão atualizadas até 29/07/2020 às 19:30H - acesso em 30/07/2020 às 18:38 horas, <https://covid.saude.gov.br/>, até o fechamento deste boletim.

Monitoramento do Casos Síndrome Respiratória Aguda Não Grave

Monitoramento Domiciliar: será realizado por telefone pela equipe multidisciplinar da Secretaria Municipal de Saúde todos os casos de SÍNDROME GRIPAL, através de E-MAIL: covid@votuporanga.sp.gov.br informando: **NOME, DATA DE NASCIMENTO, INÍCIO DOS SINTOMAS, Nº DA NOTIFICAÇÃO NO E-SUS VE**. Essa equipe fará contato diário com o paciente para verificar evolução dos sinais e sintomas e oferecer orientações.

Essa equipe de monitoramento também fará os atendimentos via telefone para a população de forma geral e profissional da saúde para esclarecimentos de dúvidas.

Prevenção

- Lavar sempre as mãos com água e sabão e evite levar as mãos ao rosto;
- Usar sempre álcool em gel 70% para higienização das mãos e objetos;
- Não compartilhar utensílios de uso pessoal (toalhas, copos, talheres e travesseiros);
- Caso você faça parte do público alvo da vacina contra gripe, imunize-se todos os anos;
- Mantenha hábitos saudáveis, alimente-se bem, coma verduras e frutas e beba bastante água;
- Evitar aglomerações de pessoas e em caso de sintomas gripais evite circulação e mantenha-se no domicílio;
- Evite circulação desnecessária;

- Mantenha as medidas de etiqueta ao tossir e espirrar (cobrir a boca e nariz com o antebraço ou lençodescartável);
- Evite abraços, apertos de mão e beijos no rosto.
- Eliminar ou restringir o uso de itens comportatilhados por pacientes e profissionais como canetas, pranchetas e etc.

Informações Gerais

O Município passa a realizar a Testagem da população de acordo com a Deliberação CIB 55/2020 de 01/07/2020, que contempla a nova definição de Síndrome Gripal e amplia a realização de testes diagnósticos (RT-PCR e Teste Rápido para COVID-19), possibilitando ampliação de diagnóstico laboratorial dos casos (indivíduos sintomáticos, indivíduos assintomáticos e investigação de surtos), rastreamento dos contatos e monitoramento de ambos.

- Decreto Municipal nº 12.496, de 29 de Julho de 2020. Reafirma e certifica com precisão normas de isolamento social em relação as atividades que especifica. Publicado em 30 de Julho de 2020. Diário Oficial, pág.05.

- Boletim Epidemiológico Especial nº 23 – Doença pelo Coronavírus (COVID-19), semana epidemiológica 29. Apresenta uma análise detalhada sobre o perfil dos casos e óbitos da COVID-19 e hospitalizações e óbitos por Síndrome Respiratória Aguda Grave (SRAG) no Brasil, por Macrorregiões e Unidade da Federação, 22 de julho de 2020.

- Até o momento não há vacina para infecção pelo novo Coronavírus(Covid-19).

- Os dados estão disponíveis na plataforma integrada de Vigilância em Saúde do Ministério da Saúde, disponível no endereço eletrônico: <http://plataforma.saude.gov.br/novocoronavirus>.

- O aplicativo Coronavírus-SUS está disponível para celular e como sistema operacional android e no seguinte link da Google Play: <http://bit.ly/AndroidAppCoronavírus-SUS> e pelo iOS pelo seguinte link na APP Store: <http://bit.ly/iOSAPPcoronavirus-SUS>

- Em caso de dúvida a população ou o profissional de saúde poderá fazer contato no telefone 0800-7718070

Referências

- Procedimento Operacional Padronizado – Equipamento de Proteção Individual e Segurança no Trabalho para Profissionais de Saúde da APS no Atendimento às Pessoas com Suspeita ou Infecção pelo Novo Coronavírus (COVID-19), Ministério da Saúde, Março 2020

- Diretrizes para Diagnóstico e Tratamento do COVID-19, versão 1 – Ministério da Saúde, 06 de abril de 2020.

- Nota Técnica GVIMS/CCTES/ANVISA nº 04/2020 - Orientações para Serviços de Saúde: Medidas de Prevenção e Controle que devem ser adotadas durante a Assistência aos Casos Suspeitos ou Confirmados de Infecção pelo Novo Coronavírus (SARS-COV-2), atualizada em

31/03/2020

- Protocolo de Manejo Clínico do Coronavírus (COVID-19) na Atenção Primária à Saúde, versão 8, atualizado em Abril/2020– Ministério da Saúde.

Documento elaborado por:

Departamento de Vigilância em Saúde e Departamento Assistencial da Secretaria Municipal de Saúde