



## Boletim Epidemiológico Municipal 161

### COVID-19

Atualizado em 17 de Agosto de 2020 às 18:23H

O Município de Votuporanga apresenta 2.695 casos confirmados para o COVID-19, sendo destes 229 profissionais da saúde. Dos casos confirmados, no momento 2.388 curados, 252 tratamento/monitoramento e 55 óbitos confirmados. O Município informa 01 óbito confirmado, que estava em investigação: masculino, 88 anos, com comorbidades, estava hospitalizado em outro município. O Coeficiente de Incidência para COVID-19 do Município de Votuporanga é de 28.504,34/1.000.000hab e a Taxa de Letalidade é de 2,04%.

Quanto as internações dos munícipes de Votuporanga, nos hospitais de Votuporanga e região, encontram-se hospitalizados em ala, 17 pacientes confirmados e 04 suspeitos. Em UTI encontram-se 26 pacientes confirmados, sendo 15 em uso de ventilação mecânica invasiva e nenhum suspeito. Mantém 02 óbitos em investigação.

O Município de Votuporanga registra 1.895 casos notificados como suspeitos de Coronavírus, sendo destes 97 profissionais da saúde. No momento 5.426 casos com resultado negativo para COVID-19, sendo destes 735 profissionais da saúde. Dados estão apresentados abaixo na Tabela 01.

Tabela 1. Total de Casos Notificados para COVID-19, residentes no Município de Votuporanga, período Março - Agosto/2020\*

Faixa Etária	Positivo			Negativo			Aguardando Resultado			Total Geral	% Geral	Óbitos		
	M	F	Total	M	F	Total	M	F	Total			M	F	Total
<1 ano	8	3	11	24	19	43	4	6	10	64	0,6	0	0	0
1 - 4 anos	15	25	40	65	49	114	28	20	48	202	2,0	0	0	0
5 - 9 anos	16	19	35	46	50	96	9	21	30	161	1,6	0	0	0
10 - 14 anos	18	22	40	44	44	88	24	23	47	175	1,7	0	0	0
15 - 19 anos	40	60	100	73	129	202	29	50	79	381	3,8	0	0	0
20 - 29 anos	193	278	471	409	664	1073	139	230	369	1913	19,1	0	0	0
30 - 39 anos	255	332	587	468	762	1230	210	245	455	2272	22,7	0	1	1
40 - 49 anos	196	283	479	346	582	928	132	190	322	1729	17,3	2	0	2
50 a 59 anos	182	226	408	273	477	750	110	119	229	1387	13,8	2	5	7
60 a 69 anos	147	136	283	198	285	483	91	78	169	935	9,3	8	0	8
70 - 79 anos	74	80	154	103	147	250	39	45	84	488	4,9	4	5	9
80 e + anos	46	41	87	52	117	169	27	26	53	309	3,1	17	11	28
Total	1190	1505	2695	2101	3325	5426	842	1053	1895	10016	100,0	33	22	55
%	44,2	55,8	100,0	38,7	0,0	38,7	44,4	55,6	100,0	79,6	100,0	60,0	40,0	100,0

Fonte: planilha de acompanhamento para COVID-19/SES AU

OBS: Confirmado em 07/04/2020 01 caso notificado com endereço do Município de Votuporanga, trabalha e reside em outro Município e chegou em Votuporanga com sintomas.

\* Dados provisórios até 17/08/2020

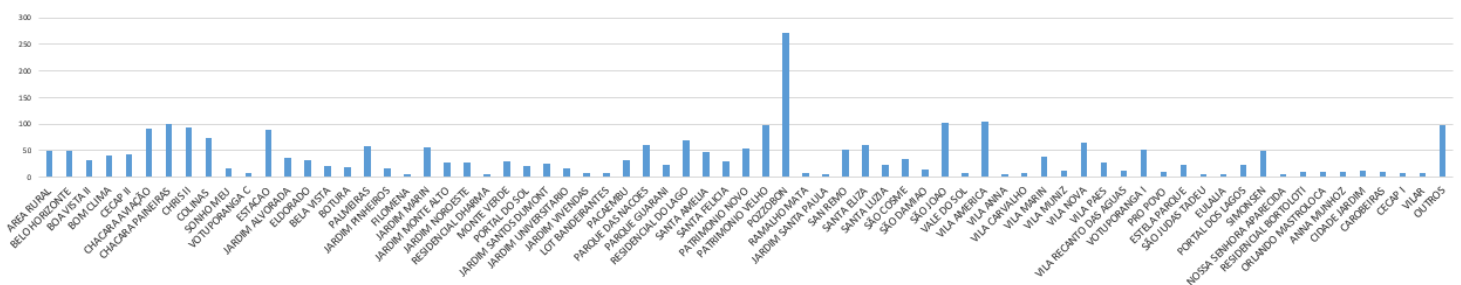
Informamos que estamos recebendo parte dos exames que estão em atraso, das amostras de RT-PCR, que foram enviadas para o laboratório de São José do Rio Preto, habilitado pela Secretaria de Estado.

O Município contabiliza até o momento, 798 testes rápidos negativos e 298 PCR Não Detectável para COVID-19, realizados por demanda espontânea em Laboratórios Particulares do Município.

Foram realizados 1.189 testes rápidos, com resultados negativos, em pessoas assintomáticas, trabalhadores em empresas/instituições onde houve abertura de surto.

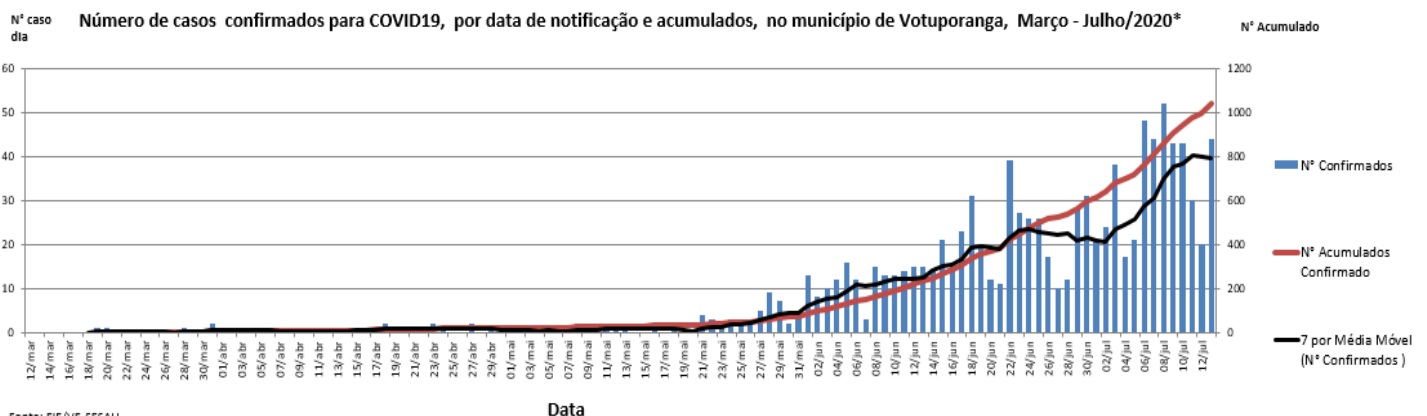
### Gráfico 1 - Distribuição dos casos Positivos para COVID-19, residentes no Município de Votuporanga, por bairro, período Março - Agosto/2020

Casos Confirmados para COVID-19, no Município de Votuporanga, por bairro de residência, 2020\*



Fonte: FIE/VE/SESAU  
\*Dados Provisórios: 17/082020

### Gráfico 2 – Número de casos confirmados para COVID-19, por data de notificação e acumulados, no município de Votuporanga, Março – Julho/2020



Fonte: FIE/VE/SESAU  
\*dados provisórios até 17/07/2020

Quanto aos óbitos pode-se observar que a média entre a data do início dos sintomas e o óbito é de 16,0 dias, conforme tabela abaixo.

**Casos de óbito por Covid-19, residentes em Votuporanga, no período de Março - 17/08/2020\***

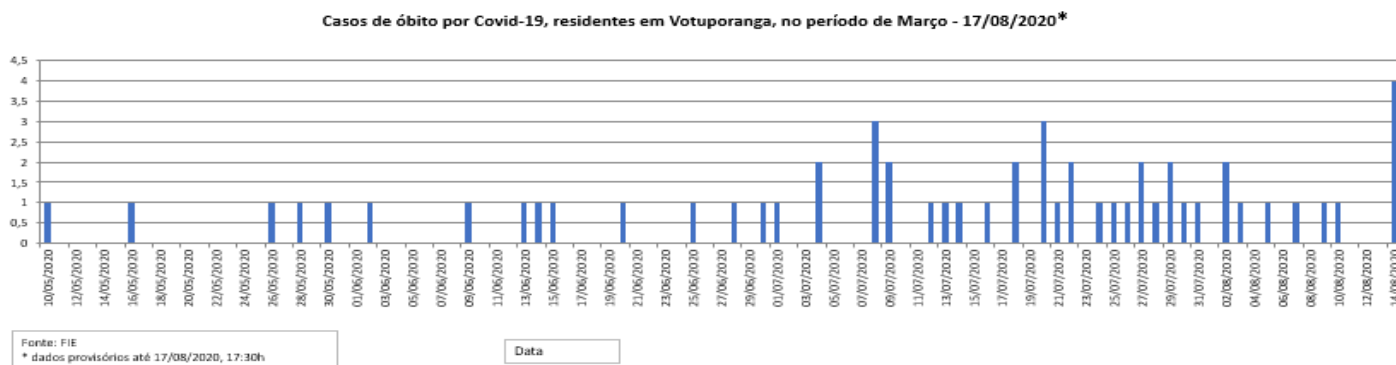
Sexo	Idade	Dia(s) dos sintomas na internação	Dia(s) dos sintomas no óbito	Dia(s) da internação até óbito
F	85	11	13	2
F	35	5	5	0
F	84	9	14	5
M	66	6	22	16
M	84	9	27	18
M	57	7	23	16
M	81	4	16	12
M	78	6	16	10
M	68	10	11	1
F	71	1	3	2
F	83	6	8	2
M	49	não se aplica **	não se aplica **	não se aplica **
F	71	2	3	1
F	50	5	6	1
F	68	13	39	26
F	51	6	23	17
F	74	0	3	3
M	80	17	34	12
F	96	7	12	5
F	82	3	15	12
M	64	não se aplica **	9	não se aplica **
F	87	2	8	6
M	60	15	23	8
M	71	9	17	8
F	81	3	16	14
F	72	não se aplica **	18	não se aplica **
M	34	15	23	9
F	85	9	18	9
M	74	4	15	12
M	46	8	13	6
M	67	6	10	5
F	86	9	22	14
M	53	31	31	1
M	83	10	13	3
M	68	18	28	10
M	84	3	11	9
F	51	8	44	35
M	63	9	12	3
M	99	6	10	4
M	83	15	28	13
F	78	6	10	4
M	80	não se aplica **	21	não se aplica **
M	90	não se aplica **	6	não se aplica **
M	83	2	4	3
F	52	10	19	9
M	95	5	9	4
F	90	3	6	3
F	83	5	6	2
M	86	8	13	5
M	85	6	10	5
F	51	6	37	31
M	85	4	16	12
M	80	4	12	8
F	73	10	19	9
M	88	13	15	2
<b>Média</b>	<b>74</b>	<b>7,8</b>	<b>16,0</b>	<b>8,5</b>

Fonte: FIE

\* dados provisórios até 17/08/2020, 17:30h

\*\* estava internado

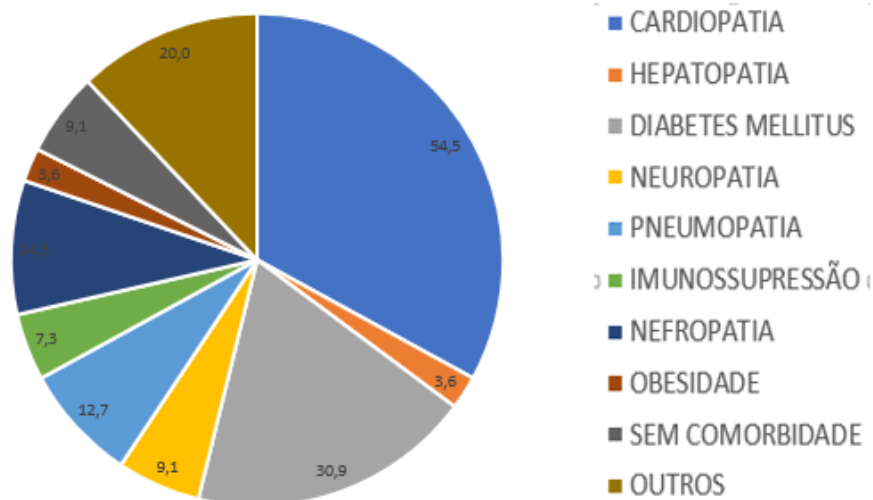
**Gráfico 3. Casos de Óbito por COVID-19, residentes em Votuporanga, no período de Março a 17/08/2020.**



No gráfico 4 apresenta as principais comorbidades dos pacientes que evoluíram à óbito, confirmados para COVID-19, residentes no município de Votuporanga.

**Gráfico 4. Óbitos confirmados por COVID-19, residentes no município de Votuporanga e comorbidades.**

**Óbitos confirmados por COVID-19, residentes no município de Votuporanga e comorbidades**



Fonte: FIE/ SIVEP  
Dados provisórios até 17/08/2020

Na tabela 3 é apresentado o total de Profissionais de Saúde notificados como suspeitos de COVID-19, que aguardam resultado de exame, por faixa etária.

Tabela 3. Casos Notificados de Profissionais de Saúde\* com sintomas de COVID-19 residentes no Município de Votuporanga, 2020\*\*

Faixa Etária	Profissionais da Saúde		
	M	F	Total
< 1 ano	0	0	0
1 a 4 anos	0	0	0
5 a 9 anos	0	0	0
10 a 14 anos	0	0	0
15 a 19 anos	0	0	0
20 a 29 anos	2	23	25
30 a 39 anos	5	29	34
40 a 49 anos	3	22	25
50 a 59 anos	4	6	10
60 a 69 anos	0	2	2
70 a 79 anos	1	0	1
80 anos +	0	0	0
<b>Total</b>	<b>15</b>	<b>82</b>	<b>97</b>

\* Todos Profissionais da Saúde incluindo critério anterior do Ministério da Saúde

\*\*Dados Provisórios até 17/08/2020

Os pacientes com sintomas de COVID-19 e os contactantes assintomáticos são monitorados quando da concordância dos mesmos, pela equipe de monitoramento multiprofissional da Secretaria Municipal de Saúde.

### Casos monitorados de Síndrome Respiratória Aguda Não Grave, residentes no Município de Votuporanga

- 1.414 casos que estão em monitoramento domiciliar, acompanhados pela equipe multidisciplinar da Secretaria de Saúde.

Tabela 4. Casos Monitorados de Síndrome Respiratória Aguda Não Grave, por faixa etária e sexo, residentes no Município de Votuporanga, 2020\*\*

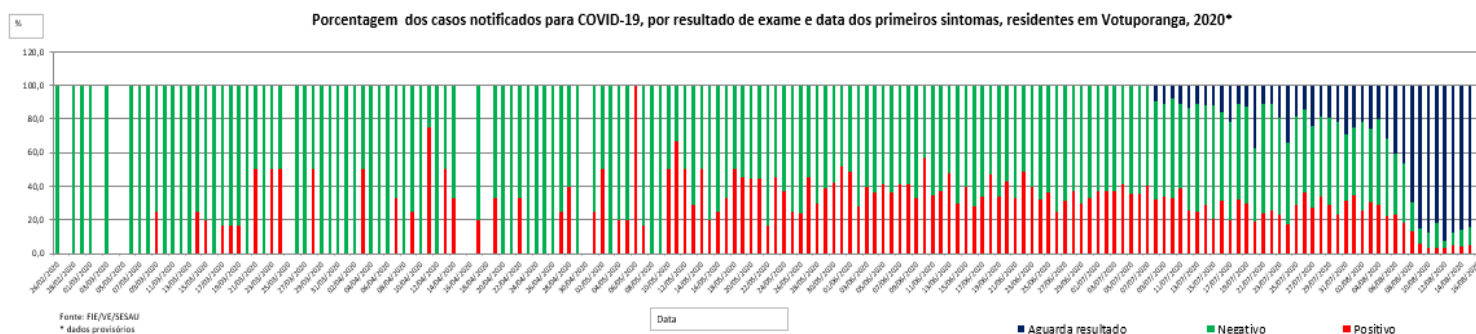
Faixa Etária	SRANG*		
	M	F	Total
< 1 ano	2	3	5
1 a 4 anos	25	22	54
5 a 9 anos	4	15	19
10 a 14 anos	27	16	43
15 a 19 anos	21	42	63
20 a 29 anos	101	167	268
30 a 39 anos	148	203	351
40 a 49 anos	89	135	224
50 a 59 anos	76	107	183
60 a 69 anos	54	67	121
70 a 79 anos	21	38	66
80 anos +	15	16	31
<b>Total</b>	<b>583</b>	<b>831</b>	<b>1414</b>

FONTE: e-SUS

\*Síndrome Respiratória Aguda Não Grave

\*\*Dados Provisórios até 17/08/2020

## Gráfico 5 - Porcentagem dos Casos Notificados para COVID-19, por resultado de exames e data de Primeiros Sintomas, residentes em Votuporanga.



No Brasil, atualização do Ministério da Saúde Coronavírus: 3.340.197 casos confirmados e 107.852 óbitos confirmados. Informações estão atualizadas até 16/08/2020 às 18:00H - acesso em 17/08/2020 às 17:52 horas, <https://covid.saude.gov.br/>, até o fechamento deste boletim.

### Monitoramento do Casos Síndrome Respiratória Aguda Não Grave

Monitoramento Domiciliar: será realizado por telefone pela equipe multidisciplinar da Secretaria Municipal de Saúde todos os casos de SÍNDROME GRIPAL, através de E-MAIL:[covid@votuporanga.sp.gov.br](mailto:covid@votuporanga.sp.gov.br) informando: **NOME, DATA DE NASCIMENTO, INÍCIO DOS SINTOMAS, N° DA NOTIFICAÇÃO NO E-SUS VE.** Essa equipe fará contato diário com o paciente para verificar evolução dos sinais e sintomas e oferecer orientações.

Essa equipe de monitoramento também fará os atendimentos via telefone para a população de forma geral e profissional da saúde para esclarecimentos de dúvidas.

### Prevenção

- Lavar sempre as mãos com água e sabão e evite levar as mãos ao rosto;
- Usar sempre álcool em gel 70% para higienização das mãos e objetos;
- Não compartilhar utensílios de uso pessoal (toalhas, copos, talheres e traveseiros);
- Caso você faça parte do público alvo da vacina contra gripe, imunize-se todos os anos;
- Mantenha hábitos saudáveis, alimente-se bem, coma verduras e frutas e beba bastante água;
- Evitar aglomerações de pessoas e em caso de sintomas gripais evite circulação e mantenha-se no domicílio;
- Evite circulação desnecessária;

- Mantenha as medidas de etiqueta ao tossir e espirrar (cobrir a boca e nariz com o antebraço ou lençodescartável);
- Evite abraços, apertos de mão e beijos no rosto.
- Eliminar ou restringir o uso de itens comportatilhados por pacientes e profissionais como canetas, pranchetas e etc.

### **Informações Gerais**

O Município passa a realizar a Testagem da população de acordo com a Deliberação CIB 55/2020 de 01/07/2020, que contempla a nova definição de Síndrome Gripal e amplia a realização de testes diagnósticos (RT-PCR e Teste Rápido para COVID-19), possibilitando ampliação de diagnóstico laboratorial dos casos (indivíduos sintomáticos, indivíduos assintomáticos e investigação de surtos), rastreamento dos contatos e monitoramento de ambos.

**- Boletim Epidemiológico Especial nº 26 – Doença pelo Coronavírus (COVID-19), semana epidemiológica 32. Apresenta uma análise mais detalhada sobre o perfil de casos e óbitos da COVID-19 e hospitalizações e óbitos por Síndrome Respiratória Aguda Grave (SRAG) no Brasil, por Macrorregiões e Unidade da Federação, 12 de Agosto de 2020.**

**- Guia de Vigilância Epidemiológica – Emergência de Saúde Pública de Importância Nacional Pela Doença pelo Coronavírus 2019. Vigilância de Síndromes Respiratórias Agudas COVID-19. 05 de Agosto de 2020. Ministério da Saúde.**

- Decreto Municipal nº 12.517, de 07 de Agosto de 2020. Dá nova redação ao artigo 1º do Decreto Municipal nº 12.477, de 20 de Julho de 2020, que dispõe sobre a suspensão das atividades de comércio e serviços essenciais e não essenciais aos domingos.

- Até o momento não há vacina para infecção pelo novo Coronavírus (Covid-19).

- Os dados estão disponíveis na plataforma integrada de Vigilância em Saúde do Ministério da Saúde, disponível no endereço eletrônico: <http://plataforma.saude.gov.br/novocoronavirus>.

- O aplicativo Coronavírus-SUS está disponível para celular e como sistema operacional android no seguinte link da Google Play: <http://bit.ly/AndroidAppCoronavirus-SUS> e pelo iOS pelo seguinte link na APP Store: <http://bit.ly/iOSAPPcoronavirus-SUS>

**- Em caso de dúvida a população ou o profissional de saúde poderá fazer contato no telefone 0800-7718070**

### **Referências**

- Procedimento Operacional Padronizado – Equipamento de Proteção Individual e Segurança no Trabalho para Profissionais de Saúde da APS no Atendimento às Pessoas com Suspeita ou Infecção pelo Novo Coronavírus (COVID-19), Ministério da Saúde,

Março 2020

- Diretrizes para Diagnóstico e Tratamento do COVID-19, versão 1 – Ministério da Saúde, 06 de abril de 2020.

- Nota Técnica GVIMS/CCTES/ANVISA nº 04/2020 - Orientações para Serviços de Saúde: Medidas de Prevenção e Controle que devem ser adotadas durante a Assistência aos Casos Suspeitos ou Confirmados de Infecção pelo Novo Coronavírus (SARS-COV-2), atualizada em 31/03/2020

- Protocolo de Manejo Clínico do Coronavírus (COVID-19) na Atenção Primária à Saúde, versão 8, atualizado em Abril/2020– Ministério da Saúde.

**Documento elaborado por:**

Departamento de Vigilância em Saúde e Departamento Assistencial da Secretaria Municipal de Saúde