



## Boletim Epidemiológico Municipal 135

### COVID-19

Atualizado em 22 de Julho de 2020 às 20:36H

O Município de Votuporanga apresenta 1.310 casos confirmados para o COVID-19, sendo destes 141 profissionais da saúde. Dos casos confirmados, no momento 982 curados, 295 tratamento/monitoramento e 33 óbitos confirmados. O Coeficiente de Incidência para COVID-19 do Município de Votuporanga é de 13.866,11/1.000.000hab e a Taxa de Letalidade é de 2,52%.

O município registra, no dia de hoje, 03 óbitos positivos para COVID-19, sendo 02 masculinos, um de 67 anos, com comorbidades e estava hospitalizado e o outro 46 anos, com comorbidades e estava hospitalizado. O terceiro óbito positivo trata-se de feminino, 86 anos, sem comorbidades e estava hospitalizada. Dos óbitos que estavam em investigação para COVID-19, foi confirmado 01 masculino, 53 anos, não hospitalizado. O segundo óbito que estava em investigação foi descartado para COVID-19.

Quanto as internações dos munícipes de Votuporanga, nos hospitais de Votuporanga e região, encontram-se hospitalizados em ala, 12 pacientes confirmados e 02 suspeitos. Em UTI encontram-se 16 pacientes confirmados, sendo 10 em uso de ventilação mecânica invasiva e 02 suspeitos.

O Município de Votuporanga registra 575 casos notificados como suspeitos de Coronavírus, sendo destes 49 profissionais da saúde. No momento 2.560 casos com resultado negativo para COVID-19, sendo destes 483 profissionais da saúde. Dados estão apresentados abaixo na Tabela 01.

Tabela 1. Total de Casos Notificados para COVID-19, residentes no Município de Votuporanga, período Março - Julho/2020\*

Faixa Etária	Positivo			Negativo			Aguardando Resultado			Total Geral	% Geral	Óbitos		
	M	F	Total	M	F	Total	M	F	Total			M	F	Total
<1 ano	6	1	7	13	6	19	2	5	7	33	0,7	0	0	0
1 - 4 anos	4	6	10	18	12	30	12	8	20	60	1,3	0	0	0
5 - 9 anos	6	5	11	20	13	33	3	8	11	55	1,2	0	0	0
10 - 14 anos	9	4	13	14	17	31	8	8	16	60	1,3	0	0	0
15 - 19 anos	19	25	44	31	52	83	12	23	35	162	3,6	0	0	0
20 - 29 anos	90	132	222	203	315	518	36	72	108	848	19,1	0	0	0
30 - 39 anos	121	161	282	223	373	596	58	83	141	1019	22,9	0	1	1
40 - 49 anos	106	149	255	174	282	456	34	66	100	811	18,2	2	0	2
50 a 59 anos	93	102	195	131	215	346	17	41	58	599	13,5	2	2	4
60 a 69 anos	77	79	156	102	138	240	25	25	50	446	10,0	6	0	6
70 - 79 anos	34	35	69	52	71	123	8	14	22	214	4,8	3	4	7
80 e + anos	23	23	46	30	55	85	3	4	7	138	3,1	4	9	13
<b>Total</b>	<b>588</b>	<b>722</b>	<b>1310</b>	<b>1011</b>	<b>1549</b>	<b>2560</b>	<b>218</b>	<b>357</b>	<b>575</b>	<b>4445</b>	<b>100,0</b>	<b>17</b>	<b>16</b>	<b>33</b>
<b>%</b>	<b>44,9</b>	<b>55,1</b>	<b>100,0</b>	<b>39,5</b>	<b>0,0</b>	<b>39,5</b>	<b>37,9</b>	<b>62,1</b>	<b>100,0</b>	<b>79,8</b>	<b>100,0</b>	<b>51,5</b>	<b>48,5</b>	<b>100,0</b>

Fonte: planilha de acompanhamento para COVID-19/SESAU

OBIS: Confirmado em 07/04/2020 01 caso notificado com endereço do Município de Votuporanga, trabalha e reside em outro Município e chegou em Votuporanga com sintomas.

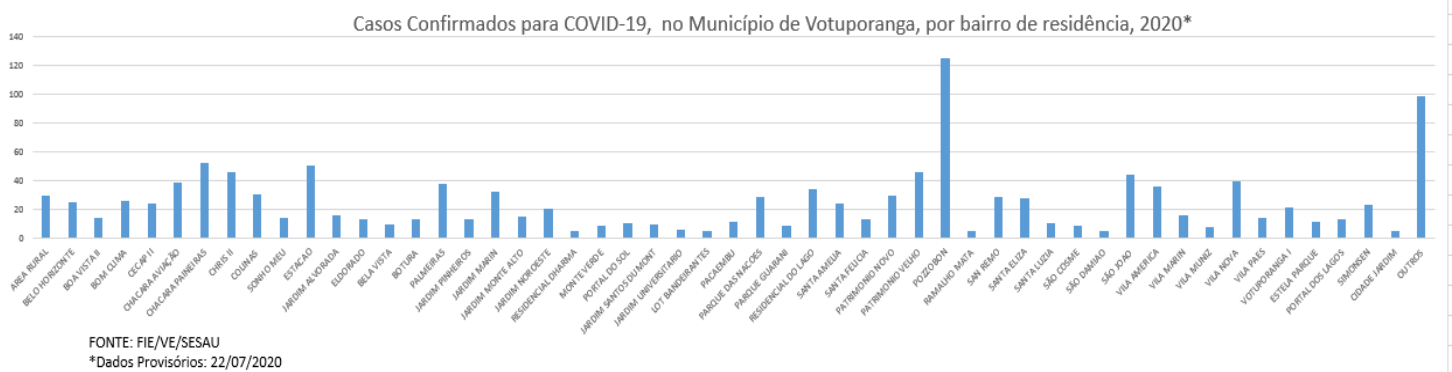
\* Dados provisórios até 22/07/2020

A Secretaria de Saúde informa que nesta quarta-feira (22/07/2020) não recebeu resultados de exames de todos os laboratórios e que, portanto, foram registrado 17 novos casos de coronavírus.

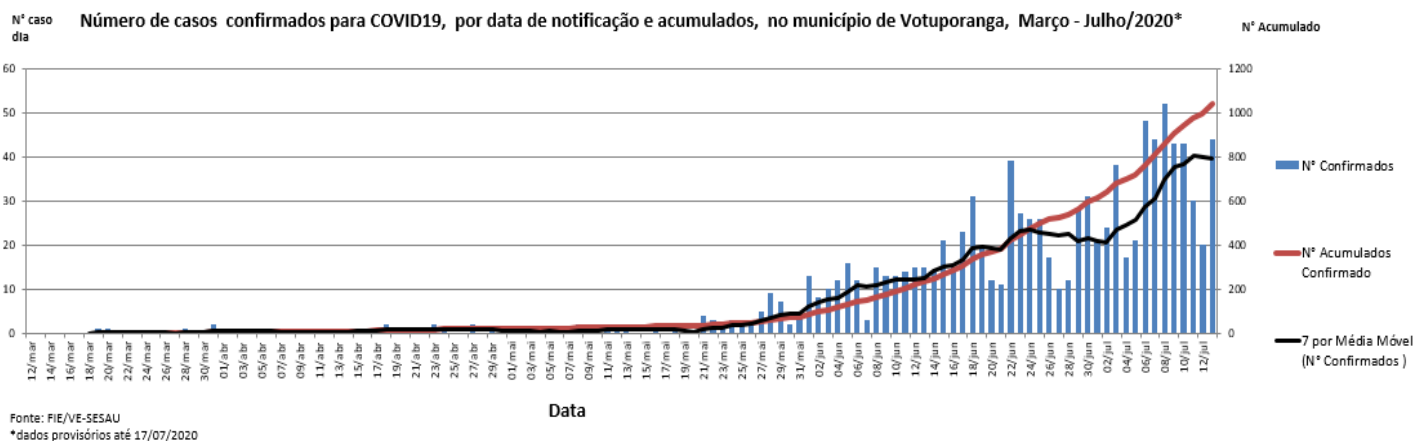
O Município contabiliza até o momento, 557 testes rápidos negativos e 172 PCR Não Detectável para COVID-19, realizados por demanda espontânea em Laboratórios Particulares do Município.

Foram realizados 1.171 testes rápidos, com resultados negativos, em pessoas assintomáticas, trabalhadores em empresas/instituições onde houve abertura de surto.

**Gráfico 1 - Distribuição dos casos Positivos para COVID-19, residentes no Município de Votuporanga, por bairro, período Março - Julho/2020**



**Gráfico 2 – Número de casos confirmados para COVID-19, por data de notificação e acumulados, no município de Votuporanga, Março – Julho/2020**



Quanto aos óbitos pode-se observar que a média entre a data do início dos sintomas e o óbito é de 16,1 dias, conforme. Tabela abaixo.

**Casos de óbito por Covid-19, residentes em Votuporanga, no período de Março - 22/07/2020\***

Sexo	Idade	Dia(s) dos sintomas na interação	Dia(s) dos sintomas no óbito	Dia(s) da interação até óbito
F	85	11	13	2
F	35	5	5	0
F	84	9	14	5
M	66	6	22	16
M	84	9	27	18
M	57	7	23	16
M	81	4	16	12
M	78	6	16	10
M	68	10	11	1
F	71	1	3	2
F	83	6	8	2
M	49	não se aplica **	não se aplica **	não se aplica **
F	71	2	3	1
F	50	5	6	1
F	68	13	39	26
F	51	6	23	17
F	74	0	3	3
M	80	17	34	12
F	96	7	12	5
F	82	3	15	12
M	64	não se aplica **	9	não se aplica **
F	87	2	8	6
M	60	15	23	8
M	71	9	17	8
F	81	3	16	14
F	72	não se aplica **	18	não se aplica **
M	94	15	23	9
F	85	9	18	9
M	74	4	15	12
M	46	8	13	6
M	67	6	10	5
F	86	9	22	14
M	53	31	31	1
<b>Média</b>	<b>71</b>	<b>6,9</b>	<b>16,1</b>	<b>8,4</b>

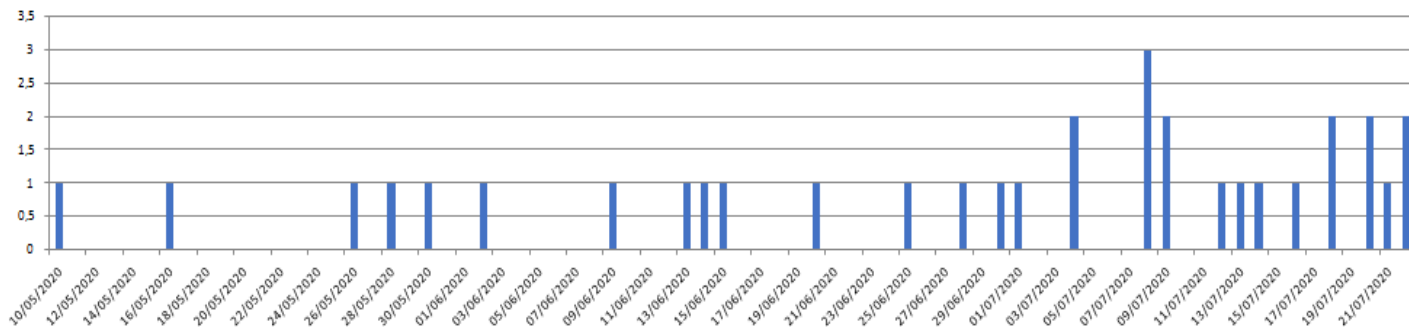
Fonte: FIE

\* dados provisórios até 22/07/2020, 18:55h

\*\* estava internada

**Gráfico 3. Casos de Óbito por COVID-19, residentes em Votuporanga, no período de Março a 22/07/2020.**

**Casos de óbito por Covid-19, residentes em Votuporanga, no período de Março - 22/07/2020\***



Fonte: FIE

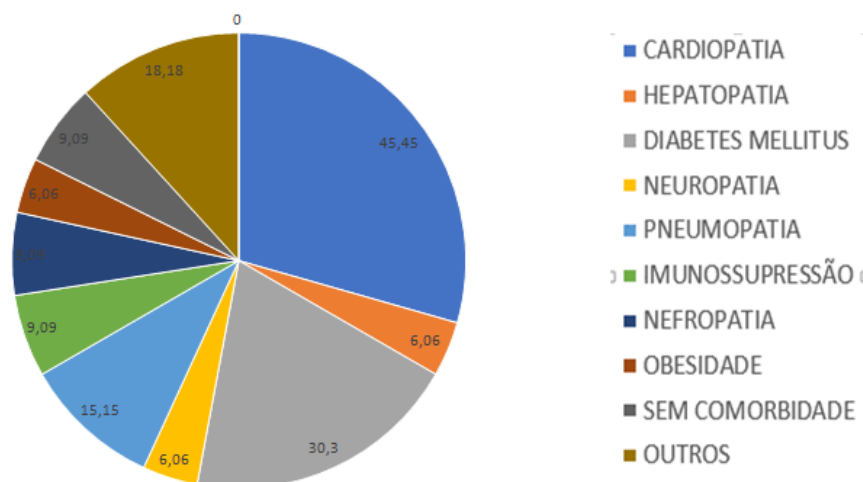
\* dados provisórios até 22/07/2020, 18:55h

Data

No gráfico 4 apresenta as principais comorbidades dos pacientes que evoluíram à obito, confirmados para COVID-19, residentes no município de Votuporanga.

**Gráfico 4. Óbitos confirmados por COVID-19, residentes no município de Votuporanga e comorbidades.**

Óbitos confirmados por COVID-19, residentes no município de Votuporanga e comorbidades



Na tabela 3 é apresentado o total de Profissionais de Saúde notificados como suspeitos de COVID-19, que aguardam resultado de exame, por faixa etária.

**Tabela 3. Casos Notificados de Profissionais de Saúde\* com sintomas de COVID-19 residentes no Município de Votuporanga, 2020\*\***

Faixa Etária	Profissionais da Saúde		
	M	F	Total
< 1 ano	0	0	0
1 a 4 anos	0	0	0
5 a 9 anos	0	0	0
10 a 14 anos	0	0	0
15 a 19 anos	0	0	0
20 a 29 anos	3	6	9
30 a 39 anos	6	15	21
40 a 49 anos	1	11	12
50 a 59 anos	0	4	4
60 a 69 anos	1	2	3
70 a 79 anos	0	0	0
80 anos +	0	0	0
<b>Total</b>	<b>11</b>	<b>38</b>	<b>49</b>

\* Todos Profissionais da Saúde incluindo critério anterior do Ministério da Saúde

\*\*Dados Provisórios até 22/07/2020

Os pacientes com sintomas de COVID-19 e os contactantes assintomáticos são monitorados quando da concordância dos mesmos, pela equipe de monitoramento multiprofissional da Secretaria Municipal de Saúde.

## Casos monitorados de Síndrome Respiratória Aguda Não Grave, residentes no Município de Votuporanga

- 1.962 casos que estão em monitoramento domiciliar, acompanhados pela equipe multidisciplinar da Secretaria de Saúde.

Tabela 4. Casos Monitorados de Síndrome Respiratória Aguda Não Grave, por faixa etária e sexo, residentes no Município de Votuporanga, 2020\*\*

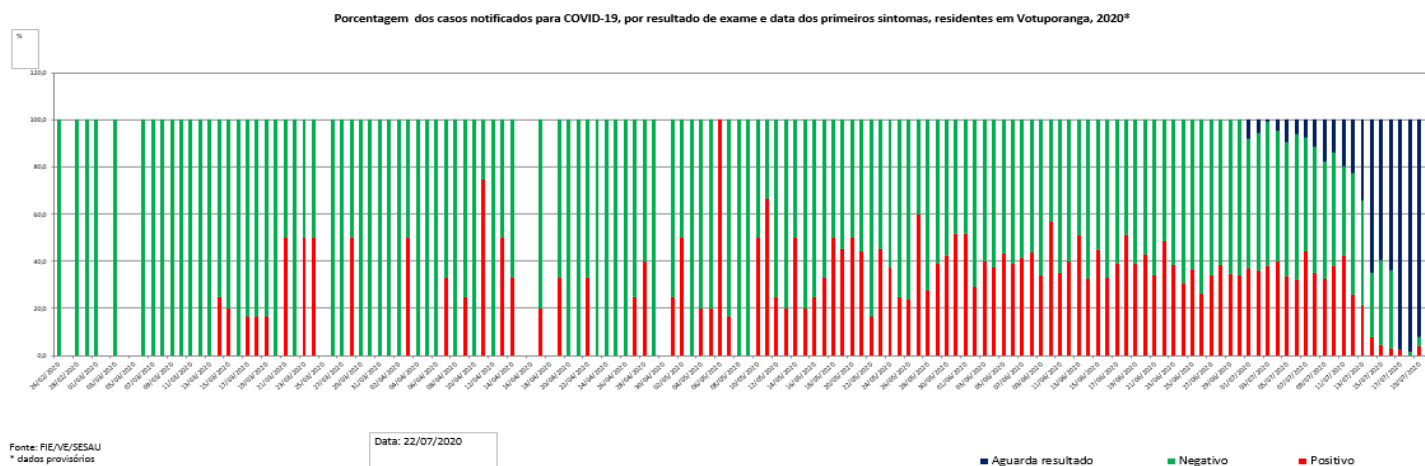
Faixa Etária	SRANG*		
	M	F	Total
< 1 ano	4	4	8
1 a 4 anos	39	22	61
5 a 9 anos	23	15	38
10 a 14 anos	15	16	31
15 a 19 anos	22	56	78
20 a 29 anos	159	243	402
30 a 39 anos	204	278	482
40 a 49 anos	126	236	362
50 a 59 anos	100	150	250
60 a 69 anos	81	79	160
70 a 79 anos	28	39	67
80 anos +	10	13	23
<b>Total</b>	<b>811</b>	<b>1151</b>	<b>1962</b>

FONTE: e-SUS

\*Síndrome Respiratória Aguda Não Grave

\*\* Dados Provisórios até 22/07/2020

## Gráfico 5 - Porcentagem dos Casos Notificados para COVID-19, por resultado de exames e data de Primeiros Sintomas, residentes em Votuporanga.



No Brasil, atualização do Ministério da Saúde Coronavírus: 2.227.514 casos confirmados e 82.771 óbitos confirmados. Informações estão atualizadas até 22/07/2020 às 18:50 horas- acesso em 22/07/2020 às 20:27 horas, <https://covid.saude.gov.br/>, até o fechamento deste boletim.

## Monitoramento do Casos Síndrome Respiratória Aguda Não Grave

Monitoramento Domiciliar: será realizado por telefone pela equipe multidisciplinar da Secretaria Municipal de Saúde todos os casos de SÍNDROME GRIPAL, através de E-MAIL: [covid@votuporanga.sp.gov.br](mailto:covid@votuporanga.sp.gov.br) informando: **NOME, DATA DE NASCIMENTO, INÍCIO DOS**

## SINTOMAS, Nº DA NOTIFICAÇÃO NO E-SUS VE.

Essa equipe fará contato diário com o paciente para verificar evolução dos sinais e sintomas e oferecer orientações.

Essa equipe de monitoramento também fará os atendimentos via telefone para a população de forma geral e profissional da saúde para esclarecimentos de dúvidas.

### Prevenção

- Lavar sempre as mãos com água e sabão e evite levar as mãos ao rosto;
- Usar sempre álcool em gel 70% para higienização das mãos e objetos;
- Não compartilhar utensílios de uso pessoal (toalhas, copos, talheres e travesseiros);
- Caso você faça parte do público alvo da vacina contra gripe, imunize-se todos os anos;
- Mantenha hábitos saudáveis, alimente-se bem, coma verduras e frutas e beba bastante água;
- Evitar aglomerações de pessoas e em caso de sintomas gripais evite circulação e mantenha-se no domicílio;
- Evite circulação desnecessária;
- Mantenha as medidas de etiqueta ao tossir e espirrar (cobrir a boca e nariz com o antebraço ou lenço descartável);
- Evite abraços, apertos de mão e beijos no rosto.
- Eliminar ou restringir o uso de itens comportatilhados por pacientes e profissionais como canetas, pranchetas e etc.

### Informações Gerais

O Município passa a realizar a Testagem da população de acordo com a Deliberação CIB 55/2020 de 01/07/2020, que contempla a nova definição de Síndrome Gripal e amplia a realização de testes diagnósticos (RT-PCR e Teste Rápido para COVID-19), possibilitando ampliação de diagnóstico laboratorial dos casos (indivíduos sintomáticos, indivíduos assintomáticos e investigação de surtos), rastreamento dos contatos e monitoramento de ambos.

**- Boletim Epidemiológico Especial 22, Vigilância em Saúde, Ministério da Saúde, Semana Epidemiológica 28 (05 a 11/07).**

- Nota Informativa nº01/2020 – CGSB/DESF/SAPS/MS – Nota informativa “Coleta de Swab por cirurgiões-dentistas no SUS”. Ministério da Saúde, Secretaria de Atenção Primária à Saúde, Departamento de Saúde da Família, Coordenação Geral de Saúde Bucal, 17/06/2020.

- Portaria nº65 de 06/05/2020. Aprova orientações e recomendações gerais aos gestores e trabalhadores do Sistema Único de Assistência Social dos Estados, Municípios e Distrito Federal

quanto ao atendimento nos serviços de acolhimento de pessoas idosas ou com deficiência no contexto de emergência em saúde pública decorrente do novo Coronavírus, COVID-19. Ministério da Cidadania / Secretaria Especial do Desenvolvimento Social / Secretaria Nacional de Assistência Social, 07/05/2020.

- Até o momento não há vacina para infecção pelo novo Coronavírus(Covid-19).
- Os dados estão disponíveis na plataforma integrada de Vigilância em Saúde do Ministério da Saúde, disponível no endereço eletrônico: <http://plataforma.saude.gov.br/novocoronavirus>.
- O aplicativo Coronavírus-SUS está disponível para celular e com sistema operacional Android e no seguinte link da Google Play: <http://bit.ly/AndroidAppCoronavirus-SUS> e pelo iOS pelo seguinte link na APP Store: <http://bit.ly/iOSAPPcoronavirus-SUS>
- **Em caso de dúvida a população ou o profissional de saúde poderá fazer contato no telefone 0800-7718070**

### **Referências**

- Procedimento Operacional Padronizado – Equipamento de Proteção Individual e Segurança no Trabalho para Profissionais de Saúde da APS no Atendimento às Pessoas com Suspeita ou Infecção pelo Novo Coronavírus (COVID-19), Ministério da Saúde, Março 2020
- Diretrizes para Diagnóstico e Tratamento do COVID-19, versão 1 – Ministério da Saúde, 06 de abril de 2020.
- Nota Técnica GVIMS/CCTES/ANVISA nº 04/2020 - Orientações para Serviços de Saúde: Medidas de Prevenção e Controle que devem ser adotadas durante a Assistência aos Casos Suspeitos ou Confirmados de Infecção pelo Novo Coronavírus (SARS-COV-2), atualizada em 31/03/2020
- Protocolo de Manejo Clínico do Coronavírus (COVID-19) na Atenção Primária à Saúde, versão 8, atualizado em Abril/2020– Ministério da Saúde.

### **Documento elaborado por:**

Departamento de Vigilância em Saúde e Departamento Assistencial da Secretaria Municipal de Saúde