



## Boletim Epidemiológico Municipal 160

### COVID-19

**Atualizado em 16 de Agosto de 2020 às 17:44H**

O Município de Votuporanga apresenta 2.637 casos confirmados para o COVID-19, sendo destes 227 profissionais da saúde. Dos casos confirmados, no momento 2.343 curados, 240 tratamento/monitoramento e 54 óbitos confirmados. O Coeficiente de Incidência para COVID-19 do Município de Votuporanga é de 27.890,89/1.000.000hab e a Taxa de Letalidade é de 2,04%.

Quanto as internações dos municípios de Votuporanga, nos hospitais de Votuporanga e região, encontram-se hospitalizados em ala, 15 pacientes confirmados e 04 suspeitos. Em UTI encontram-se 25 pacientes confirmados, sendo 18 em uso de ventilação mecânica invasiva e nenhum suspeito. Mantém 03 óbitos em investigação.

O Município de Votuporanga registra 1.887 casos notificados como suspeitos de Coronavírus, sendo destes 97 profissionais da saúde. No momento 5.387 casos com resultado negativo para COVID-19, sendo destes 727 profissionais da saúde. Dados estão apresentados abaixo na Tabela 01.

**Tabela 1. Total de Casos Notificados para COVID-19, residentes no Município de Votuporanga, período Março - Agosto/2020\***

Faixa Etária	Positivo			Negativo			Aguardando Resultado			Total Geral	% Geral	Óbitos		
	M	F	Total	M	F	Total	M	F	Total			M	F	Total
<1 ano	8	3	11	24	19	43	4	6	10	64	0,6	0	0	0
1 - 4 anos	15	23	38	65	49	114	26	21	47	199	2,0	0	0	0
5 - 9 anos	16	19	35	46	49	95	9	20	29	159	1,6	0	0	0
10 - 14 anos	17	22	39	44	44	88	23	23	46	173	1,7	0	0	0
15 - 19 anos	40	60	100	73	126	199	28	47	75	374	3,8	0	0	0
20 - 29 anos	190	271	461	407	660	1067	139	223	362	1890	19,1	0	0	0
30 - 39 anos	249	322	571	467	753	1220	212	250	462	2253	22,7	0	1	1
40 - 49 anos	189	277	466	346	579	925	134	186	320	1711	17,3	2	0	2
50 a 59 anos	180	222	402	270	471	741	110	121	231	1374	13,9	2	5	7
60 a 69 anos	141	134	275	197	283	480	93	81	174	929	9,4	8	0	8
70 - 79 anos	74	80	154	101	144	245	36	44	80	479	4,8	4	5	9
80 e + anos	45	40	85	52	118	170	27	24	51	306	3,1	16	11	27
<b>Total</b>	<b>1164</b>	<b>1473</b>	<b>2637</b>	<b>2092</b>	<b>3295</b>	<b>5387</b>	<b>841</b>	<b>1046</b>	<b>1887</b>	<b>9911</b>	<b>100,0</b>	<b>32</b>	<b>22</b>	<b>54</b>
<b>%</b>	<b>44,1</b>	<b>55,9</b>	<b>100,0</b>	<b>38,8</b>	<b>0,0</b>	<b>38,8</b>	<b>44,6</b>	<b>55,4</b>	<b>100,0</b>	<b>79,6</b>	<b>100,0</b>	<b>59,3</b>	<b>40,7</b>	<b>100,0</b>

Fonte: planilha de acompanhamento para COVID-19/SESAU

OBS: Confirmado em 07/04/2020 01 caso notificado com endereço do Município de Votuporanga, trabalha e reside em outro Município e chegou em Votuporanga com sintomas.

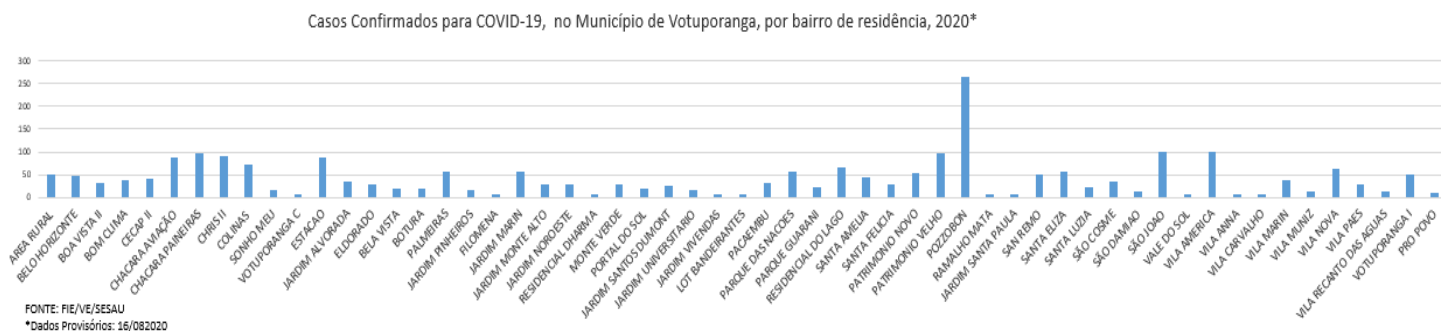
\* Dados provisórios até 16/08/2020

Informamos que estamos recebendo parte dos exames que estão em atraso, das amostras de RT-PCR, que foram enviadas para o laboratório de São José do Rio Preto, habilitado pela Secretaria de Estado.

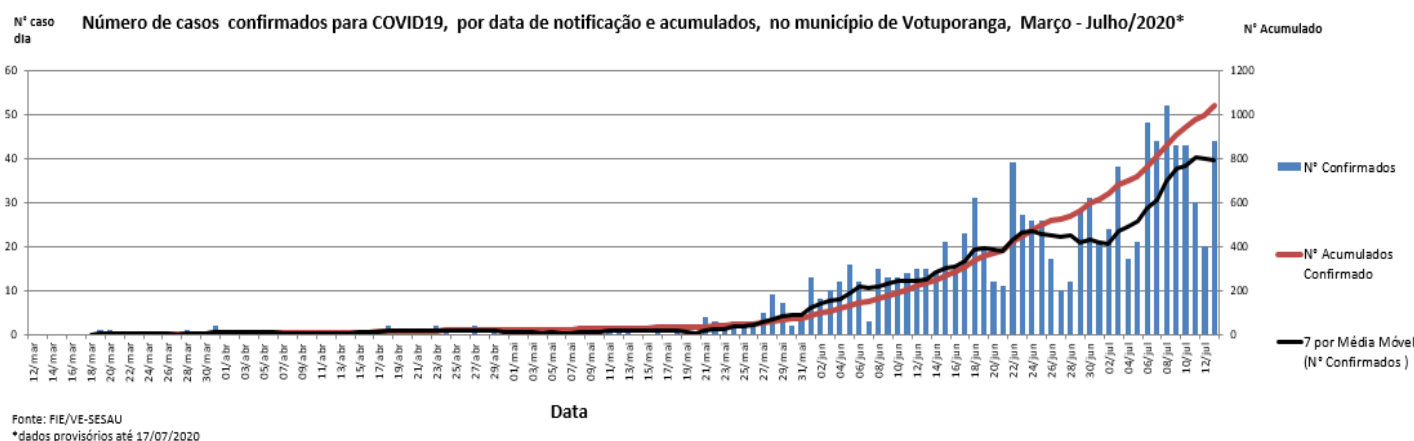
O Município contabiliza até o momento, 797 testes rápidos negativos e 311 PCR Não Detectável para COVID-19, realizados por demanda espontânea em Laboratórios Particulares do Município.

Foram realizados 1.189 testes rápidos, com resultados negativos, em pessoas assintomáticas, trabalhadores em empresas/instituições onde houve abertura de surto.

### Gráfico 1 - Distribuição dos casos Positivos para COVID-19, residentes no Município de Votuporanga, por bairro, período Março - Agosto/2020



### Gráfico 2 – Número de casos confirmados para COVID-19, por data de notificação e acumulados, no município de Votuporanga, Março – Julho/2020



Quanto aos óbitos pode-se observar que a média entre a data do início dos sintomas e o óbito é de 16,0 dias, conforme tabela abaixo.

**Casos de óbito por Covid-19, residentes em Votuporanga, no período de Março - 16/08/2020\***

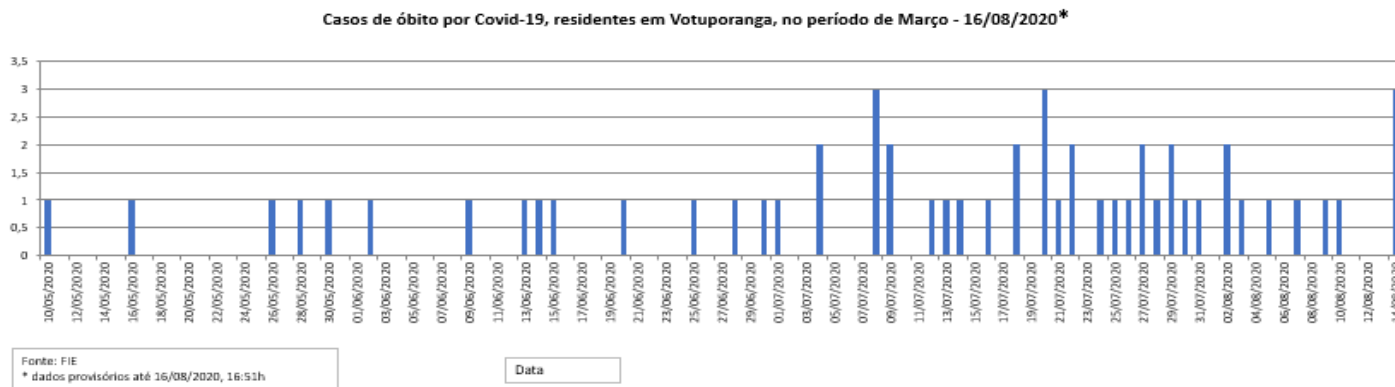
Sexo	Idade	Dia(s) dos sintomas na internação	Dia(s) dos sintomas no óbito	Dia(s) da internação até óbito
F	85	11	13	2
F	35	5	5	0
F	84	9	14	5
M	66	6	22	16
M	84	9	27	18
M	57	7	23	16
M	81	4	16	12
M	78	6	16	10
M	68	10	11	1
F	71	1	3	2
F	83	6	8	2
M	49	não se aplica **	não se aplica **	não se aplica **
F	71	2	3	1
F	50	5	6	1
F	68	13	39	26
F	51	6	23	17
F	74	0	3	3
M	80	17	34	12
F	96	7	12	5
F	82	3	15	12
M	64	não se aplica **	9	não se aplica **
F	87	2	8	6
M	60	15	23	8
M	71	9	17	8
F	81	3	16	14
F	72	não se aplica **	18	não se aplica **
M	94	15	23	9
F	85	9	18	9
M	74	4	15	12
M	46	8	13	6
M	67	6	10	5
F	86	9	22	14
M	53	31	31	1
M	83	10	13	3
M	68	18	28	10
M	84	3	11	9
F	51	8	44	35
M	63	9	12	3
M	99	6	10	4
M	83	15	28	13
F	78	6	10	4
M	80	não se aplica **	21	não se aplica **
M	90	não se aplica **	6	não se aplica **
M	83	2	4	3
F	52	10	19	9
M	95	5	9	4
F	90	3	6	3
F	83	5	6	2
M	86	8	13	5
M	85	6	10	5
F	51	6	37	31
M	85	4	16	12
M	80	4	12	8
F	73	10	19	9
<b>Média</b>	<b>74</b>	<b>7,7</b>	<b>16,0</b>	<b>8,7</b>

Fonte: FIE

\* dados provisórios até 16/08/2020, 16:50h

\*\* estava internado

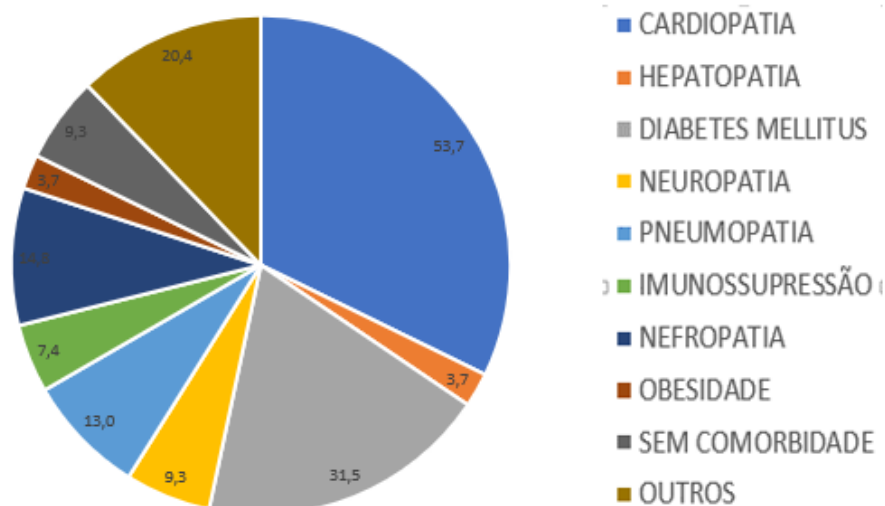
**Gráfico 3. Casos de Óbito por COVID-19, residentes em Votuporanga, no período de Março a 16/08/2020.**



No gráfico 4 apresenta as principais comorbidades dos pacientes que evoluíram à óbito, confirmados para COVID-19, residentes no município de Votuporanga.

**Gráfico 4. Óbitos confirmados por COVID-19, residentes no município de Votuporanga e comorbidades.**

**Óbitos confirmados por COVID-19, residentes no município de Votuporanga e comorbidades**



Fonte: FIE/ SIVEP  
Dados provisórios até 16/08/2020

Na tabela 3 é apresentado o total de Profissionais de Saúde notificados como suspeitos de COVID-19, que aguardam resultado de exame, por faixa etária.

Tabela 3. Casos Notificados de Profissionais de Saúde\* com sintomas de COVID-19 residentes no Município de Votuporanga, 2020\*\*

Faixa Etária	Profissionais da Saúde		
	M	F	Total
< 1 ano	0	0	0
1 a 4 anos	0	0	0
5 a 9 anos	0	0	0
10 a 14 anos	0	0	0
15 a 19 anos	0	0	0
20 a 29 anos	2	23	25
30 a 39 anos	4	31	35
40 a 49 anos	3	20	23
50 a 59 anos	4	7	11
60 a 69 anos	0	2	2
70 a 79 anos	1	0	1
80 anos +	0	0	0
<b>Total</b>	<b>14</b>	<b>83</b>	<b>97</b>

\* Todos Profissionais da Saúde incluindo critério anterior do Ministério da Saúde

\*\*Dados Provisórios até 16/08/2020

Os pacientes com sintomas de COVID-19 e os contactantes assintomáticos são monitorados quando da concordância dos mesmos, pela equipe de monitoramento multiprofissional da Secretaria Municipal de Saúde.

### Casos monitorados de Síndrome Respiratória Aguda Não Grave, residentes no Município de Votuporanga

- 1.574 casos que estão em monitoramento domiciliar, acompanhados pela equipe multidisciplinar da Secretaria de Saúde.

Tabela 4. Casos Monitorados de Síndrome Respiratória Aguda Não Grave, por faixa etária e sexo, residentes no Município de Votuporanga, 2020\*\*

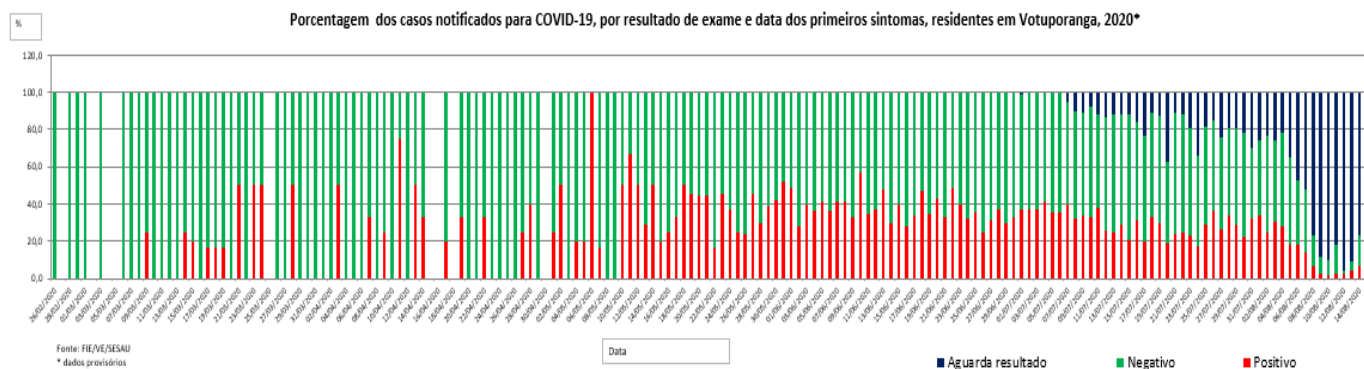
Faixa Etária	SRANG*		
	M	F	Total
< 1 ano	3	3	6
1 a 4 anos	30	22	54
5 a 9 anos	8	17	25
10 a 14 anos	24	23	47
15 a 19 anos	25	46	71
20 a 29 anos	119	185	304
30 a 39 anos	163	229	392
40 a 49 anos	90	147	237
50 a 59 anos	82	129	211
60 a 69 anos	56	71	127
70 a 79 anos	26	41	66
80 anos +	17	18	35
<b>Total</b>	<b>643</b>	<b>931</b>	<b>1574</b>

FONTE: e-SUS

\*Síndrome Respiratória Aguda Não Grave

\*\* Dados Provisórios até 16/08/2020

## Gráfico 5 - Porcentagem dos Casos Notificados para COVID-19, por resultado de exames e data de Primeiros Sintomas, residentes em Votuporanga.



No Brasil, atualização do Ministério da Saúde Coronavírus: 3.317.096 casos confirmados e 107.232 óbitos confirmados. Informações estão atualizadas até 15/08/2020 às 18:30H - acesso em 16/08/2020 às 17:20 horas, <https://covid.saude.gov.br/>, até o fechamento deste boletim.

### Monitoramento do Casos Síndrome Respiratória Aguda Não Grave

Monitoramento Domiciliar: será realizado por telefone pela equipe multidisciplinar da Secretaria Municipal de Saúde todos os casos de SÍNDROME GRIPAL, através de E-MAIL:[covid@votuporanga.sp.gov.br](mailto:covid@votuporanga.sp.gov.br) informando: **NOME, DATA DE NASCIMENTO, INÍCIO DOS SINTOMAS, N° DA NOTIFICAÇÃO NO E-SUS VE.** Essa equipe fará contato diário com o paciente para verificar evolução dos sinais e sintomas e oferecer orientações.

Essa equipe de monitoramento também fará os atendimentos via telefone para a população de forma geral e profissional da saúde para esclarecimentos de dúvidas.

### Prevenção

- Lavar sempre as mãos com água e sabão e evite levar as mãos ao rosto;
- Usar sempre álcool em gel 70% para higienização das mãos e objetos;
- Não compartilhar utensílios de uso pessoal (toalhas, copos, talheres e traveseiros);
- Caso você faça parte do público alvo da vacina contra gripe, imunize-se todos os anos;
- Mantenha hábitos saudáveis, alimente-se bem, coma verduras e frutas e beba bastante água;
- Evitar aglomerações de pessoas e em caso de sintomas gripais evite circulação e mantenha-se no domicílio;
- Evite circulação desnecessária;

- Mantenha as medidas de etiqueta ao tossir e espirrar (cobrir a boca e nariz com o antebraço ou lençodescartável);
- Evite abraços, apertos de mão e beijos no rosto.
- Eliminar ou restringir o uso de itens comportatilhados por pacientes e profissionais como canetas, pranchetas e etc.

### **Informações Gerais**

O Município passa a realizar a Testagem da população de acordo com a Deliberação CIB 55/2020 de 01/07/2020, que contempla a nova definição de Síndrome Gripal e amplia a realização de testes diagnósticos (RT-PCR e Teste Rápido para COVID-19), possibilitando ampliação de diagnóstico laboratorial dos casos (indivíduos sintomáticos, indivíduos assintomáticos e investigação de surtos), rastreamento dos contatos e monitoramento de ambos.

**- Boletim Epidemiológico Especial nº 26 – Doença pelo Coronavírus (COVID-19), semana epidemiológica 32. Apresenta uma análise mais detalhada sobre o perfil de casos e óbitos da COVID-19 e hospitalizações e óbitos por Síndrome Respiratória Aguda Grave (SRAG) no Brasil, por Macrorregiões e Unidade da Federação, 12 de Agosto de 2020.**

**- Guia de Vigilância Epidemiológica – Emergência de Saúde Pública de Importância Nacional Pela Doença pelo Coronavírus 2019. Vigilância de Síndromes Respiratórias Agudas COVID-19. 05 de Agosto de 2020. Ministério da Saúde.**

- Decreto Municipal nº 12.517, de 07 de Agosto de 2020. Dá nova redação ao artigo 1º do Decreto Municipal nº 12.477, de 20 de Julho de 2020, que dispõe sobre a suspensão das atividades de comércio e serviços essenciais e não essenciais aos domingos.

- Até o momento não há vacina para infecção pelo novo Coronavírus (Covid-19).

- Os dados estão disponíveis na plataforma integrada de Vigilância em Saúde do Ministério da Saúde, disponível no endereço eletrônico: <http://plataforma.saude.gov.br/novocoronavirus>.

- O aplicativo Coronavírus-SUS está disponível para celular e com sistema operacional android e no seguinte link da Google Play: <http://bit.ly/AndroidAppCoronavirus-SUS> e pelo iOS pelo seguinte link na APP Store: <http://bit.ly/iOSAPPcoronavirus-SUS>

**- Em caso de dúvida a população ou o profissional de saúde poderá fazer contato no telefone 0800-7718070**

### **Referências**

- Procedimento Operacional Padronizado – Equipamento de Proteção Individual e

Segurança no Trabalho para Profissionais de Saúde da APS no Atendimento às Pessoas com Suspeita ou Infecção pelo Novo Coronavírus (COVID-19), Ministério da Saúde, Março 2020

- Diretrizes para Diagnóstico e Tratamento do COVID-19, versão 1 – Ministério da Saúde, 06 de abril de 2020.

- Nota Técnica GVIMS/CCTES/ANVISA nº 04/2020 - Orientações para Serviços de Saúde: Medidas de Prevenção e Controle que devem ser adotadas durante a Assistência aos Casos Suspeitos ou Confirmados de Infecção pelo Novo Coronavírus (SARS-COV-2), atualizada em 31/03/2020

- Protocolo de Manejo Clínico do Coronavírus (COVID-19) na Atenção Primária à Saúde, versão 8, atualizado em Abril/2020 – Ministério da Saúde.

**Documento elaborado por:**

Departamento de Vigilância em Saúde e Departamento Assistencial da Secretaria Municipal de Saúde