



Boletim Epidemiológico Municipal 251

COVID-19

Atualizado em 15 de Novembro de 2020 às 12:30h

O Município de Votuporanga apresenta 5.740 casos confirmados para o COVID-19, sendo destes 471 profissionais da saúde. Dos casos confirmados, no momento 5.554 curados, 72 tratamento/monitoramento e 114 óbitos confirmados. O Coeficiente de Incidência para COVID-19 do Município de Votuporanga é de 60.206,84/1.000.000hab, sendo este calculado com base na população estimada cadastrada pelo IBGE (2020) de 95.338 habitantes e a Taxa de Letalidade é de 1,98%.

Quanto as internações dos munícipes de Votuporanga, nos hospitais de Votuporanga e região, encontram-se hospitalizados em ala, 05 pacientes confirmados e nenhum suspeito. Em UTI encontram-se 02 pacientes confirmados, sendo que nenhum encontra-se com uso de ventilação mecânica invasiva e nenhum suspeito.

O Município de Votuporanga registra 439 casos notificados como suspeitos de Coronavírus, sendo destes 14 profissionais da saúde. No momento 14.425 casos com resultado negativo para COVID-19, sendo destes 2.273 profissionais da saúde. Dados estão apresentados abaixo na Tabela 01.

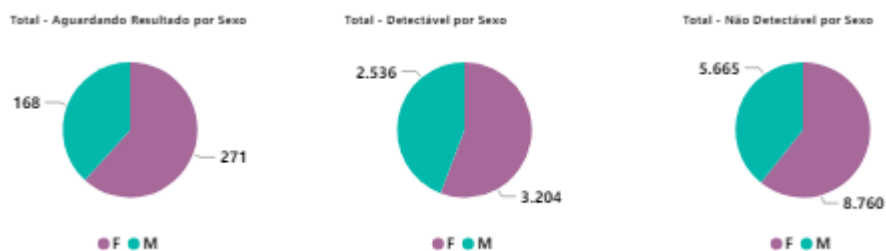
Tabela1. Total de Casos Notificados para COVID-19, residentes no Município de Votuporanga, período Março - Novembro/2020

FAIXA ETÁRIA	AGUARDANDO RESULTADO	DETECTAVEL	NAO DETECTAVEL	Total Geral	% Geral
< 1 ANO	6	22	102	130	0,65%
01 A 04 ANOS	22	92	293	407	2,15%
05 A 09 ANOS	19	82	237	338	1,72%
10 A 14 ANOS	10	107	222	339	1,76%
15 A 19 ANOS	30	208	595	833	4,18%
20 A 29 ANOS	88	1.044	2.914	4.046	19,91%
30 A 39 ANOS	84	1.256	3.146	4.486	21,89%
40 A 49 ANOS	67	1.032	2.495	3.594	17,28%
50 A 59 ANOS	44	840	1.894	2.778	13,27%
60 A 69 ANOS	32	595	1.298	1.925	9,07%
70 A 79 ANOS	18	311	739	1.068	5,03%
80 ANOS +	19	151	490	660	3,10%
Total Geral	439	5.740	14.425	20.604	100,00%

Fonte: Planilha de acompanhamento para COVID-19 SESAU

OBS: Confirmado em 07/04/2020 01 caso notificado com endereço do Município de Votuporanga e chegou em Votuporanga com sintomas. Dados provisórios até 15/11/2020 às 12h

Gráfico 1. Total de Casos Notificados para COVID-19, residentes no Município de Votuporanga, período Março - Novembro/2020, por sexo.



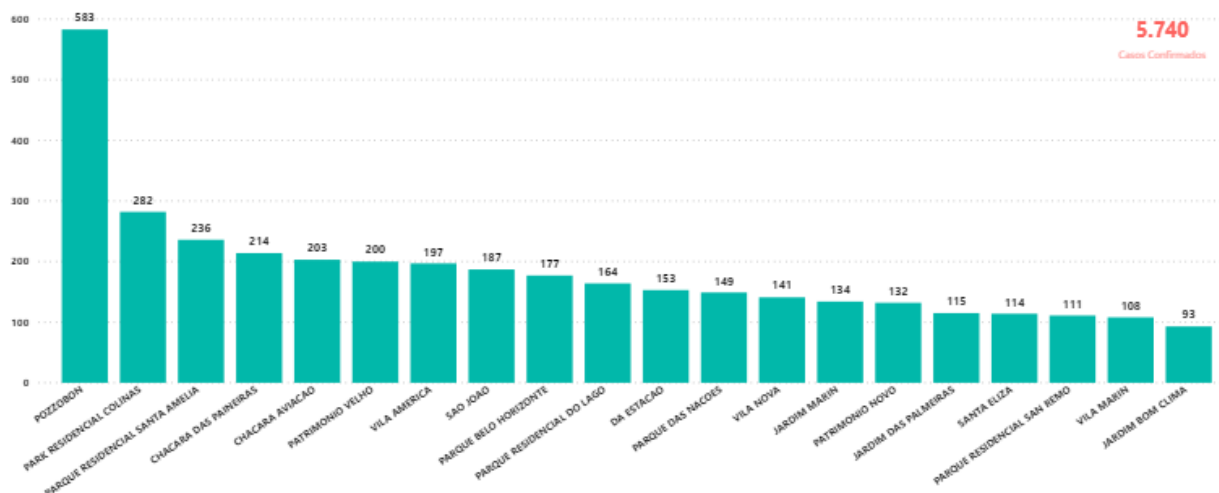
Fonte: Planilha de acompanhamento para COVID-19 SESAU
 Dados provisórios até 15/11/2020 às 12h

Informamos que a Secretaria de Saúde do Município não recebeu os resultados de exames RT-PCR que foram enviados para um dos laboratórios de São José do Rio Preto, habilitado pela Secretaria do Estado, até o fechamento deste boletim.

O Município contabiliza até o momento, 1.631 testes rápidos negativos e 1.055 PCR Não Detectável para COVID-19, realizados por demanda espontânea em Laboratórios Particulares.

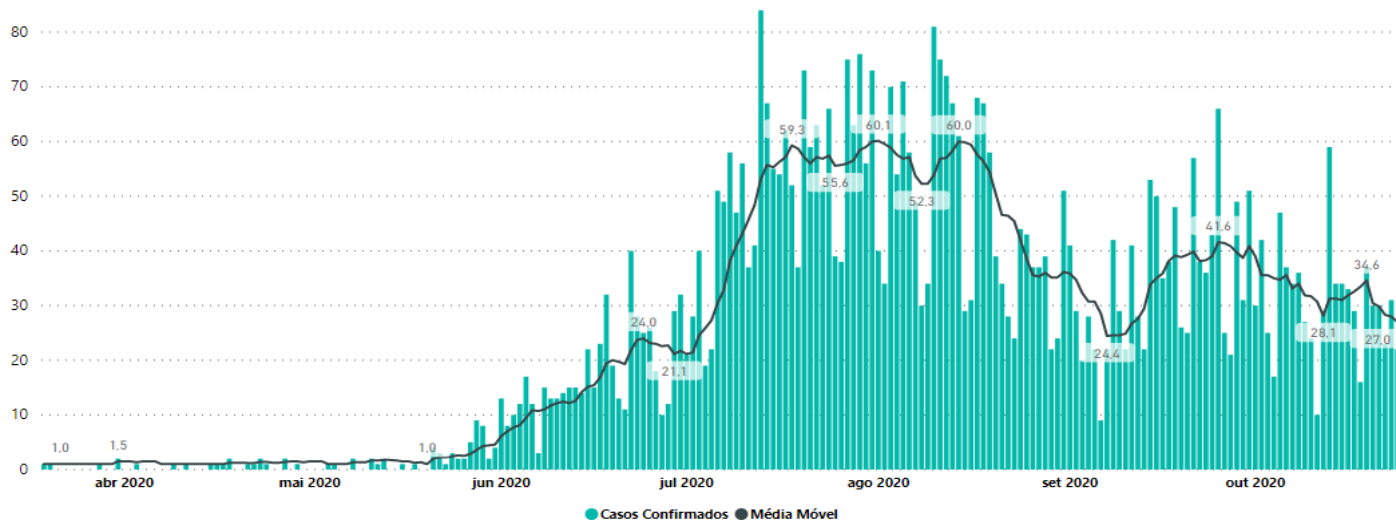
Foram realizados 1.346 testes rápidos, com resultados negativos, em pessoas assintomáticas, trabalhadores em empresas/instituições onde houve abertura de surto.

Gráfico 2 - Distribuição dos casos Positivos para COVID-19, residentes no Município de Votuporanga, pelos 20 bairros com mais casos, período Março - Novembro/2020



Fonte: Planilha de acompanhamento para COVID-19 SESAU
 Dados provisórios até 15/11/2020 às 12h

Gráfico 3 – Número de casos confirmados para COVID-19, por data de notificação e acumulados, no município de Votuporanga, Março – Novembro/2020



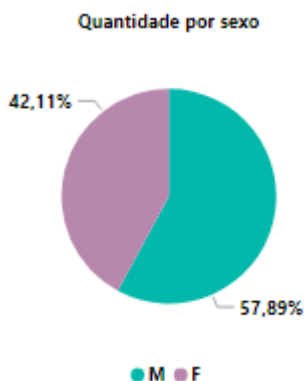
Fonte: Planilha de acompanhamento para COVID-19 SESAU
 Dados provisórios até 15/11/2020 até às 12h

Tabela 2. Total de Óbitos por COVID-19, residentes no Município de Votuporanga, período Março - Novembro/2020, por faixa etária

FAIXA ETÁRIA	Nº. Óbitos	%
30 A 39 ANOS	4	3,51%
40 A 49 ANOS	5	4,39%
50 A 59 ANOS	14	12,28%
60 A 69 ANOS	18	15,79%
70 A 79 ANOS	30	26,32%
80 ANOS +	43	37,72%
Total	114	100,00%

Fonte: Planilha de acompanhamento para COVID-19 SESAU
 Dados provisórios até 15/11/2020 até às 12h

Gráfico 4. Total de Óbitos por COVID-19, residentes no Município de Votuporanga, período Março - Novembro/2020, por sexo



Fonte: Planilha de acompanhamento para COVID-19 SESAU
 Dados provisórios até 15/11/2020 até às 12h

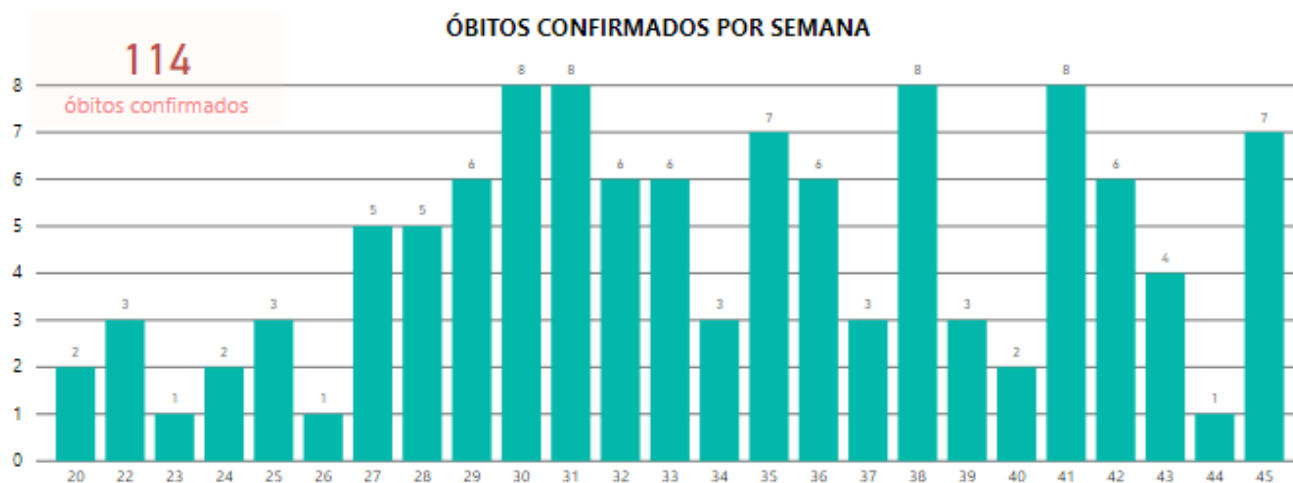
Quanto aos óbitos pode-se observar que a média entre a data do início dos sintomas e o óbito é de 18,37 dias, conforme tabela abaixo.

Tabela 3. Média de idade, início dos sintomas e internação dos Óbitos por COVID-19, residentes no Município de Votuporanga, período Março - Novembro/2020, por faixa etária

FAIXA ETÁRIA	Nº. Óbitos	Média de Idade	Média - Início dos Sintomas Até a Internação	Média Dias - Início dos Sintomas até o óbito	Média Dias Internado
30 A 39 ANOS	4	36	9,50	24,25	14,75
40 A 49 ANOS	5	47	6,20	15,20	9,00
50 A 59 ANOS	14	54	8,07	27,07	19,00
60 A 69 ANOS	18	64	8,35	21,33	13,71
70 A 79 ANOS	30	75	5,39	18,40	13,14
80 ANOS +	43	86	6,30	14,09	7,40
Total	114	72	6,73	18,37	11,73

Fonte: Planilha de acompanhamento para COVID-19 SESAU
Dados provisórios até 15/11/2020 até às 12h

Gráfico 5. Casos de Óbito por COVID-19, residentes em Votuporanga, no período de Março a 15/11/2020, por semana epidemiológica

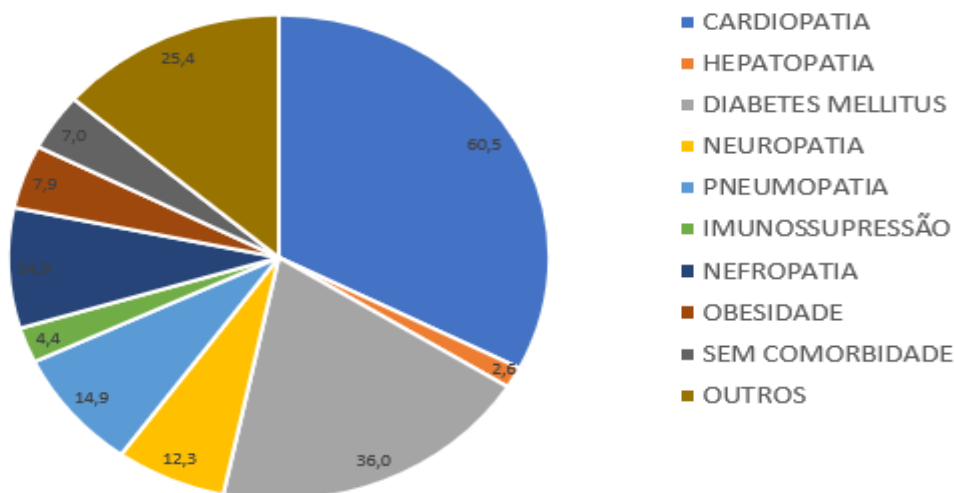


Fonte: Planilha de acompanhamento para COVID-19 SESAU
Dados provisórios até 15/11/2020 até às 12h

No gráfico 6 apresenta as principais comorbidades dos pacientes que evoluíram à óbito, confirmados para COVID-19, residentes no município de Votuporanga.

Gráfico 6. Comorbidades apresentadas nos casos de óbito por COVID-19, residentes no município de Votuporanga, 2020

Óbitos confirmados por COVID-19, residentes no município de Votuporanga e comorbidades



Fonte: FIE/ SIVEP
 Dados provisórios até 15/11/2020 até às 12h

Na tabela 4 é apresentado o total de Profissionais de Saúde notificados como suspeitos de COVID-19, que aguardam resultado de exame, por faixa etária.

Tabela 4. Casos Notificados de Profissionais da Saúde com sintomas de COVID-19 residentes no Município de Votuporanga, 2020

FAIXA ETÁRIA	F	M	Total
20 A 29 ANOS	3	2	5
30 A 39 ANOS	4	2	6
40 A 49 ANOS	4	1	5
60 A 69 ANOS	1		1
Total	12	5	17

Fonte: Planilha de acompanhamento para COVID-19 SESAU
 Dados provisórios até 15/11/2020 às 12h

Os pacientes com sintomas de COVID-19 e os contactantes assintomáticos são monitorados quando da concordância dos mesmos, pela equipe de monitoramento multiprofissional da Secretaria Municipal de Saúde.

Casos monitorados de Síndrome Respiratória Aguda Não Grave, residentes no Município de Votuporanga, 2020

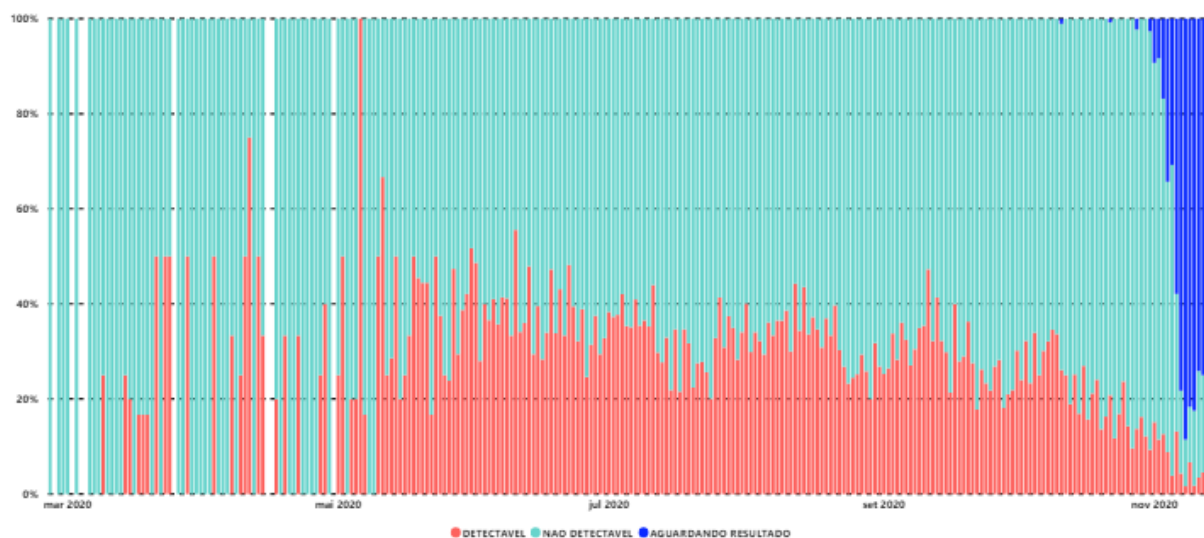
- 550 casos que estão em monitoramento domiciliar, acompanhados pela equipe multidisciplinar da Secretaria de Saúde.

Tabela 5. Casos Monitorados de Síndrome Respiratória Aguda Não Grave, por faixa etária e sexo, residentes no Município de Votuporanga, 2020.

FAIXA ETARIA	F	M	Total Geral Por Faixa Etária
< 1 Ano	3	7	10
01 A 04 ANOS	14	13	27
05 A 09 ANOS	10	9	19
10 A 14 ANOS	5	7	12
15 A 19 ANOS	26	8	34
20 A 29 ANOS	58	51	109
30 A 39 ANOS	67	36	103
40 A 49 ANOS	56	34	90
50 A 59 ANOS	35	23	58
60 A 69 ANOS	26	13	39
70 A 79 ANOS	16	12	28
80 ANOS +	14	7	21
Total Geral	330	220	550

Fonte: e-SUS Síndrome Respiratória Aguda Não Grave
Dados provisórios até 15/11/2020 às 12h

Gráfico 7 - Porcentagem dos Casos Notificados para COVID-19, por resultado de exames e data de Primeiros Sintomas, residentes em Votuporanga.



Fonte: e-SUS Síndrome Respiratória Aguda Não Grave
Dados provisórios até 15/11/2020 às 12h

No Brasil, atualização do Ministério da Saúde Coronavírus: 5.848.959 casos confirmados e 165.658 óbitos confirmados. Informações estão atualizadas até 14/11/2020 às 18:40h - acesso em 15/11/2020 às 12:10h, <https://covid.saude.gov.br/>, até o fechamento deste boletim.

Monitoramento do Casos Síndrome Respiratória Aguda Não Grave

Monitoramento Domiciliar: será realizado por telefone pela equipe multidisciplinar da Secretaria Municipal de Saúde todos os casos de SÍNDROME GRIPAL, através de E-MAIL: covid@votuporanga.sp.gov.br informando: **NOME, DATA DE NASCIMENTO, INÍCIO DOS SINTOMAS, Nº DA NOTIFICAÇÃO NO E-SUS VE.** Essa equipe fará contato diário com o paciente para verificar evolução dos sinais e sintomas e oferecer orientações.

Essa equipe de monitoramento também fará os atendimentos via telefone para a população de forma geral e profissional da saúde para esclarecimentos de dúvidas.

Prevenção

- Lavar sempre as mãos com água e sabão e evite levar as mãos ao rosto;
- Usar sempre álcool em gel 70% para higienização das mãos e objetos;
- Não compartilhar utensílios de uso pessoal (toalhas, copos, talheres e travesseiros);
- Caso você faça parte do público alvo da vacina contra gripe, imunize-se todos os anos;
- Mantenha hábitos saudáveis, alimente-se bem, coma verduras e frutas e beba bastante água;
- Evitar aglomerações de pessoas e em caso de sintomas gripais evite circulação e mantenha-se no domicílio;
- Evite circulação desnecessária;
- Mantenha as medidas de etiqueta ao tossir e espirrar (cobrir a boca e nariz com o antebraço ou lenço descartável);
- Evite abraços, apertos de mão e beijos no rosto.
- Eliminar ou restringir o uso de itens comportatilhados por pacientes e profissionais como canetas, pranchetas e etc.

Informações Gerais

- Boletim Epidemiológico Especial nº 36 – Doença pelo Coronavírus (COVID-19), semana epidemiológica 42 (11/10 a 17/10/2020) de 2020. Apresenta uma análise mais detalhada sobre o perfil de casos e óbitos da COVID-19 e hospitalizações e óbitos por Síndrome Respiratória Aguda Grave (SRAG) no Brasil, por Macrorregiões e Unidade da Federação, 21 de Outubro de 2020.

- **Boletim Epidemiológico Especial nº 35 – Doença pelo Coronavírus (COVID-19), semana epidemiológica 41 (04/10 a 10/10/2020) de 2020. Apresenta uma análise mais detalhada sobre o perfil de casos e óbitos da COVID-19 e hospitalizações e óbitos por Síndrome Respiratória Aguda Grave (SRAG) no Brasil, por Macrorregiões e Unidade da Federação, 14 de Outubro de 2020.**

- Decreto Municipal nº 12.699, de 09 de Outubro de 2020. Dispõe sobre o funcionamento de música ao vivo em eventos, de eventos culturais e de entretenimento em salas e auditórios, de eventos culturais na modalidade “drive-in”, de eventos privados em salões de festa, chácara de recreio ou similares, de buffets e Parques Urbanos e Naturais no Município de Votuporanga/SP durante o período de emergência e calamidade pública decorrente da pandemia do Coronavírus, (COVID-19), e dá outras providências correlatadas.

- Notícias referentes ao COVID-19 foram atualizadas no link do Clipping Novo Coronavírus (COVID-19).

Link: <https://sites.google.com/view/corona-cievs-sp/in%C3%ADcio>

- Até o momento não há vacina para infecção pelo novo Coronavírus(Covid-19).

- Os dados estão disponíveis na plataforma integrada de Vigilância em Saúde do Ministério da Saúde, disponível no endereço eletrônico: <http://www.gov.br/saude/pt-br>

- O aplicativoCoronavírus–SUSestádisponívelparacelular e comsistemaoperacional androide no seguinte link da Google Play:<http://bit.ly/AndroidAppCoronavírus-SUS>e pelo iOS pelo seguinte link na APP Store:<http://bit.ly/iOSAPPcoronavirus-SUS>

- **Em caso de dúvida a população ou o profissional de saúde poderá fazer contato no telefone 0800-7718070**

Referências

- Nota Informativa nº13/2020 – Manual de Recomendações para a Assistência à gestante e puerpério frente à pandemia de COVID-19, Ministério da Saúde;

- Nota Informativa nº17 – Orientações do Ministério da Saúde para Manuseio Medicamentos precoce de pacientes com diagnóstico do COVID-19;

- Diretrizes para Diagnóstico e Tratamento da COVID-19, Ministério da Saúde, v.4 de 07/05/2020;

- Guia de Vigilância Epidemiológica – Emergência de Saúde Pública de Importância Nacional pela Doença Coronavírus 2019, Ministério da Saúde de 05/08/2020;

- Protocolo Estadual de Rastreamento e Monitoramento de Contatos de Casos Confirmados e Suspeitos de COVID-19, Secretaria de Estado de Saúde, v.1, 25/08/2020.

Documento elaborado por:

Departamento de Vigilância em Saúde.