



## **Boletim Epidemiológico Municipal 269**

### **COVID-19**

**Atualizado em 03 de Dezembro de 2020 às 17:25h**

O Município de Votuporanga apresenta 6.143 casos confirmados para o COVID-19, sendo destes 529 profissionais da saúde. Dos casos confirmados, no momento 5.877 curados, 151 tratamento/monitoramento e 115 óbitos confirmados. O Coeficiente de Incidência para COVID-19 do Município de Votuporanga é de 64.433,90/1.000.000hab, sendo este calculado com base na população estimada cadastrada pelo IBGE (2020) de 95.338 habitantes e a Taxa de Letalidade é de 1,87%.

Quanto as internações dos munícipes de Votuporanga, nos hospitais de Votuporanga e região, encontram-se hospitalizados em ala, 10 pacientes confirmados, nenhum suspeito. Em UTI encontram-se 09 pacientes confirmados, sendo que 05 pacientes encontram-se com uso de ventilação mecânica invasiva e nenhum suspeito.

O Município de Votuporanga registra 497 casos notificados como suspeitos de Coronavírus, sendo destes 09 profissionais da saúde. No momento 16.784 casos com resultado negativo para COVID-19, sendo destes 3.181 profissionais da saúde. Dados estão apresentados abaixo na Tabela 01.

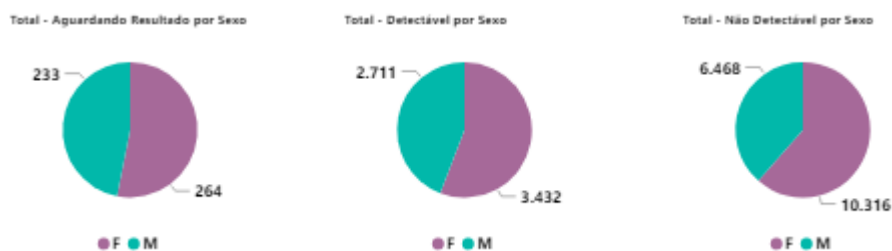
**Tabela1. Total de Casos Notificados para COVID-19, residentes no Município de Votuporanga, período Março - Dezembro/2020**

FAIXA ETÁRIA	AGUARDANDO RESULTADO	DETECTAVEL	NAO DETECTAVEL	Total Geral	% Geral
< 1 ANO	9	26	120	155	0,68%
01 A 04 ANOS	23	95	348	466	2,16%
05 A 09 ANOS	25	88	273	386	1,74%
10 A 14 ANOS	12	111	247	370	1,68%
15 A 19 ANOS	35	223	712	970	4,28%
20 A 29 ANOS	115	1.128	3.439	4.682	20,23%
30 A 39 ANOS	105	1.344	3.693	5.142	22,06%
40 A 49 ANOS	63	1.094	2.948	4.105	17,40%
50 A 59 ANOS	35	903	2.191	3.129	13,14%
60 A 69 ANOS	40	639	1.457	2.136	8,84%
70 A 79 ANOS	23	332	826	1.181	4,90%
80 ANOS +	12	160	530	702	2,89%
<b>Total Geral</b>	<b>497</b>	<b>6.143</b>	<b>16.784</b>	<b>23.424</b>	<b>100,00%</b>

Fonte: Planilha de acompanhamento para COVID-19 SESAU

OBS: Confirmado em 07/04/2020 01 caso notificado com endereço do Município de Votuporanga e chegou em Votuporanga com sintomas. Dados provisórios até 03/12/2020 às 17:00h

### Gráfico 1. Total de Casos Notificados para COVID-19, residentes no Município de Votuporanga, período Março - Dezembro/2020, por sexo.

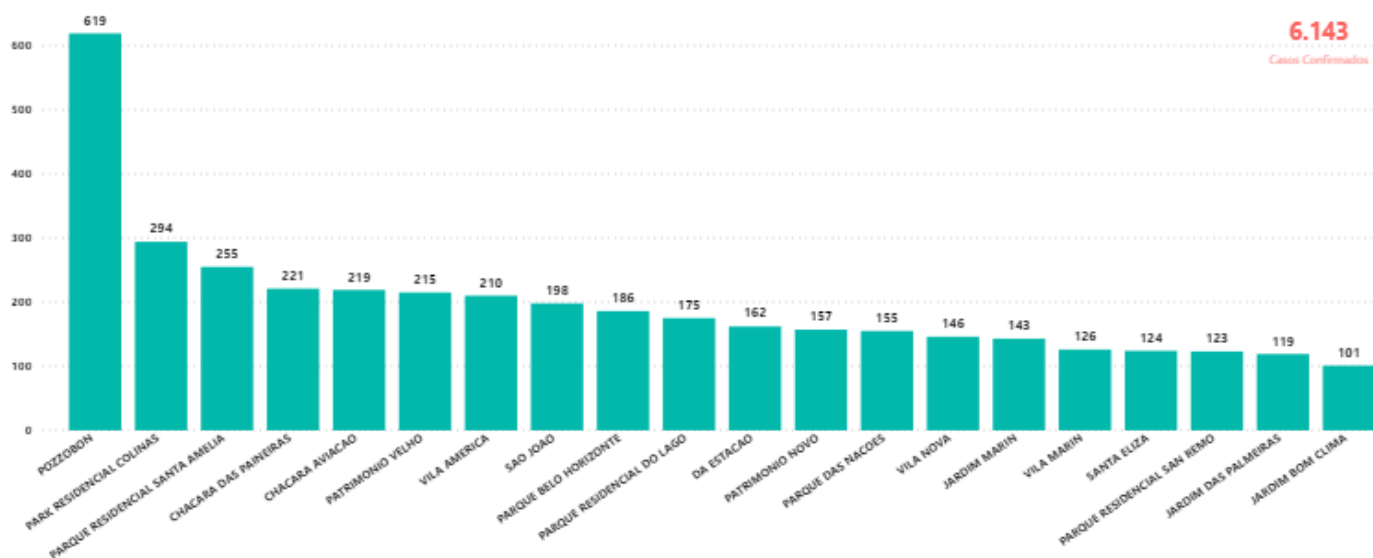


Fonte: Planilha de acompanhamento para COVID-19 SESAU  
 Dados provisórios até 03/12/2020 às 17h

O Município contabiliza até o momento, 1.738 testes rápidos negativos e 1.177 PCR Não Detectável para COVID-19, realizados por demanda espontânea em Laboratórios Particulares.

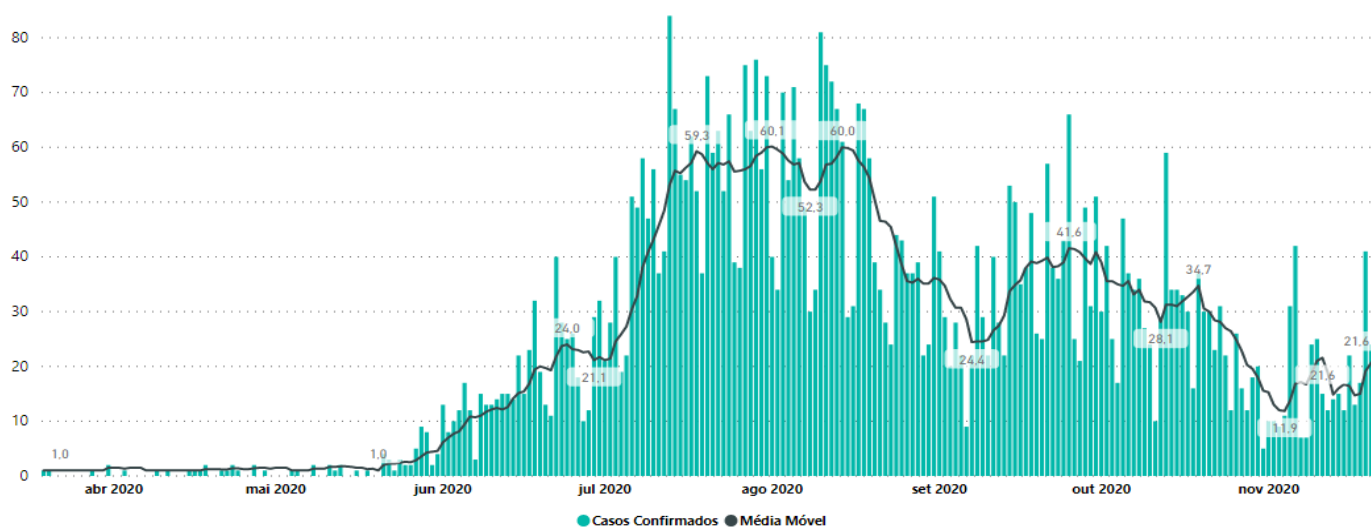
Foram realizados 1.346 testes rápidos, com resultados negativos, em pessoas assintomáticas, trabalhadores em empresas/instituições onde houve abertura de surto.

### Gráfico 2 - Distribuição dos casos Positivos para COVID-19, residentes no Município de Votuporanga, pelos 20 bairros com mais casos, período Março - Dezembro/2020



Fonte: Planilha de acompanhamento para COVID-19 SESAU  
 Dados provisórios até 03/12/2020 às 17h

**Gráfico 3 – Número de casos confirmados para COVID-19, por data de notificação e acumulados, no município de Votuporanga, Março – Dezembro/2020**



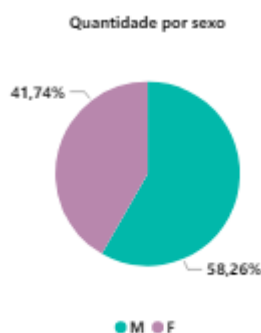
Fonte: Planilha de acompanhamento para COVID-19 SESAU  
 Dados provisórios até 03/12/2020 até às 17h

**Tabela 2. Total de Óbitos por COVID-19, residentes no Município de Votuporanga, período Março - Dezembro/2020, por faixa etária**

FAIXA ETÁRIA	Nº. Óbitos	%
30 A 39 ANOS	4	3,48%
40 A 49 ANOS	5	4,35%
50 A 59 ANOS	14	12,17%
60 A 69 ANOS	18	15,65%
70 A 79 ANOS	31	26,96%
80 ANOS +	43	37,39%
<b>Total</b>	<b>115</b>	<b>100,00%</b>

Fonte: Planilha de acompanhamento para COVID-19 SESAU  
 Dados provisórios até 03/12/2020 até às 16:00h

**Gráfico 4. Total de Óbitos por COVID-19, residentes no Município de Votuporanga, período Março - Dezembro/2020, por sexo**



Fonte: Planilha de acompanhamento para COVID-19 SESAU  
 Dados provisórios até 03/12/2020 até às 16:00h

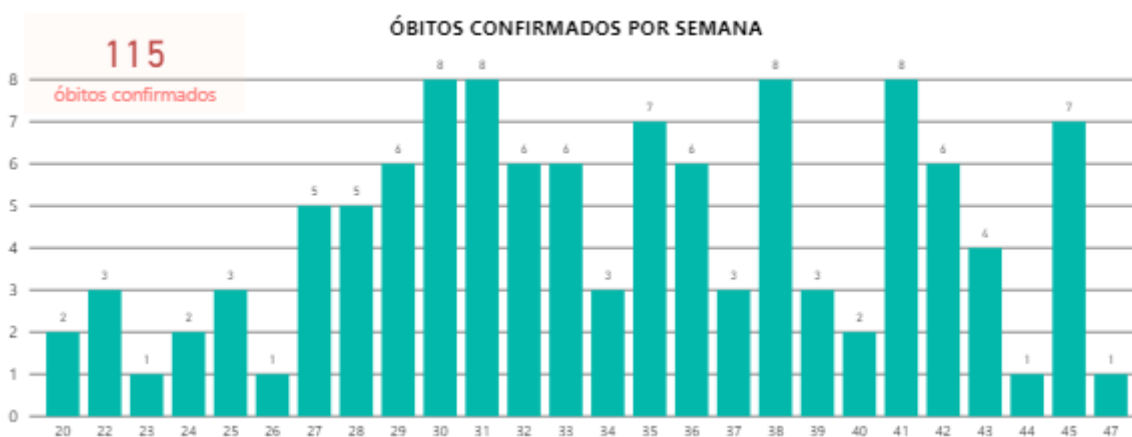
Quanto aos óbitos pode-se observar que a média entre a data do início dos sintomas e o óbito é de 18,35 dias, conforme tabela abaixo.

**Tabela 3. Média de idade, início dos sintomas e internação dos Óbitos por COVID-19, residentes no Município de Votuporanga, período Março - Dezembro/2020, por faixa etária**

FAIXA ETÁRIA	Nº. Óbitos	Média de Idade	Média - Início dos Sintomas Até a Internação	Média Dias - Início dos Sintomas até o óbito	Média Dias Internado
30 A 39 ANOS	4	36	9,50	24,25	14,75
40 A 49 ANOS	5	47	6,20	15,20	9,00
50 A 59 ANOS	14	54	8,07	27,07	19,00
60 A 69 ANOS	18	64	8,35	21,33	13,71
70 A 79 ANOS	31	75	5,59	18,32	12,86
80 ANOS +	43	86	6,30	14,09	7,40
<b>Total</b>	<b>115</b>	<b>72</b>	<b>6,77</b>	<b>18,35</b>	<b>11,67</b>

Fonte: Planilha de acompanhamento para COVID-19 SESAU  
Dados provisórios até 03/12/2020 até às 16:00h

**Gráfico 5. Casos de Óbito por COVID-19, residentes em Votuporanga, no período de Março a Dezembro, por semana epidemiológica**

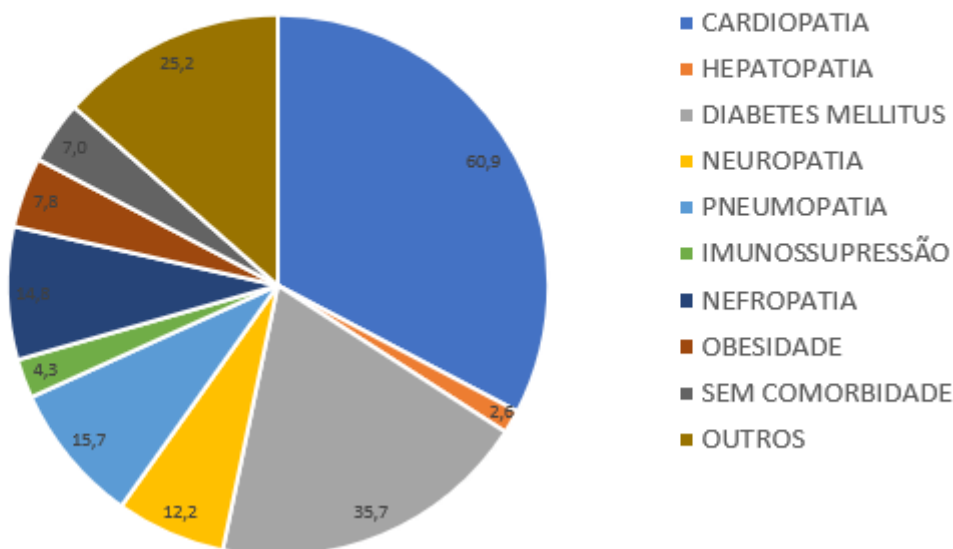


Fonte: Planilha de acompanhamento para COVID-19 SESAU  
Dados provisórios até 03/12/2020 até às 16:00h

No gráfico 6 apresenta as principais comorbidades dos pacientes que evoluíram à óbito, confirmados para COVID-19, residentes no município de Votuporanga.

**Gráfico 6. Comorbidades apresentadas nos casos de óbito por COVID-19, residentes no município de Votuporanga, 2020**

Óbitos confirmados por COVID-19, residentes no município de Votuporanga e comorbidades



Fonte: FIE/ SIVEP  
Dados provisórios até 03/12/2020 até às 16:00h

Na tabela 4 é apresentado o total de Profissionais de Saúde notificados como suspeitos de COVID-19, que aguardam resultado de exame, por faixa etária.

**Tabela 4. Casos Notificados de Profissionais da Saúde com sintomas de COVID-19 residentes no Município de Votuporanga, 2020**

FAIXA ETÁRIA	F	M	Total
20 A 29 ANOS	2	1	3
30 A 39 ANOS	4	1	5
40 A 49 ANOS		1	1
<b>Total</b>	<b>6</b>	<b>3</b>	<b>9</b>

Fonte: Planilha de acompanhamento para COVID-19 SESAU  
Dados provisórios até 03/12/2020 às 17h

Os pacientes com sintomas de COVID-19 e os contactantes assintomáticos são monitorados quando da concordância dos mesmos, pela equipe de monitoramento multiprofissional da Secretaria Municipal de Saúde.

### Casos monitorados de Síndrome Respiratória Aguda Não Grave, residentes no Município de Votuporanga, 2020

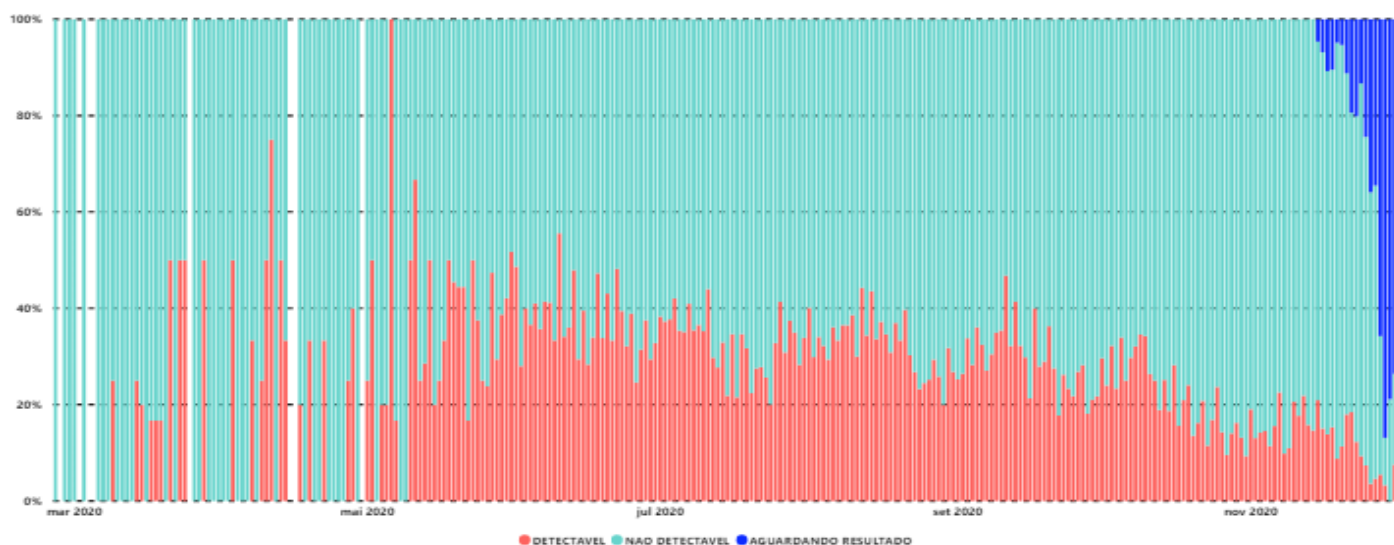
- 967 casos que estão em monitoramento domiciliar, acompanhados pela equipe multidisciplinar da Secretaria de Saúde.

**Tabela 5. Casos Monitorados de Síndrome Respiratória Aguda Não Grave, por faixa etária e sexo, residentes no Município de Votuporanga, 2020.**

FAIXA ETARIA	F	M	Total Geral Por Faixa Etária
< 1 Ano	4	8	12
01 A 04 ANOS	18	15	33
05 A 09 ANOS	14	18	32
10 A 14 ANOS	6	9	15
15 A 19 ANOS	39	25	64
20 A 29 ANOS	125	86	211
30 A 39 ANOS	118	96	214
40 A 49 ANOS	79	52	131
50 A 59 ANOS	55	44	99
60 A 69 ANOS	51	36	87
70 A 79 ANOS	26	19	45
80 ANOS +	14	10	24
<b>Total Geral</b>	<b>549</b>	<b>418</b>	<b>967</b>

Fonte: e-SUS Síndrome Respiratória Aguda Não Grave  
Dados provisórios até 03/12/2020 às 17h

**Gráfico 7 - Porcentagem dos Casos Notificados para COVID-19, por resultado de exames e data de Primeiros Sintomas, residentes em Votuporanga.**



Fonte: e-SUS Síndrome Respiratória Aguda Não Grave  
Dados provisórios até 03/12/2020 às 17h

No Brasil, atualização do Ministério da Saúde Coronavírus: 6.436.650 casos confirmados e 174.515 óbitos confirmados. Informações estão atualizadas até 02/12/2020 às 18:00h - acesso em 03/12/2020 às 17:06 h, <https://covid.saude.gov.br/>, até o fechamento deste boletim.

### **Monitoramento do Casos Síndrome Respiratória Aguda Não Grave**

Monitoramento Domiciliar: será realizado por telefone pela equipe multidisciplinar da Secretaria Municipal de Saúde todos os casos de SÍNDROME GRIPAL, através de E-MAIL: [covid@votuporanga.sp.gov.br](mailto:covid@votuporanga.sp.gov.br), informando: **NOME, DATA DE NASCIMENTO, INÍCIO DOS SINTOMAS, Nº DA NOTIFICAÇÃO NO E-SUS VE**. Essa equipe fará contato diário como paciente para verificar evolução dos sinais e sintomas e oferecer orientações.

Essa equipe de monitoramento também fará os atendimentos via telefone para a população de forma geral e profissional da saúde para esclarecimentos de dúvidas.

### **Prevenção**

- Lavar sempre as mãos com água e sabão e evite levar as mãos ao rosto;
- Usar sempre álcool em gel 70% para higienização das mãos e objetos;
- Não compartilhar utensílios de uso pessoal (toalhas, copos, talheres e traveseiros);
- Caso você faça parte do público alvo da vacina contra gripe, imunize-se todos os anos;
- Mantenha hábitos saudáveis, alimente-se bem, coma verduras e frutas e beba bastante água;
- Evitar aglomerações de pessoas e em caso de sintomas gripais evite circulação e mantenha-se no domicílio;
- Evite circulação desnecessária;
- Mantenha as medidas de etiqueta ao tossir e espirrar (cobrir a boca e nariz com o antebraço ou lençodescartável);
- Evite abraços, apertos de mão e beijos no rosto.
- Eliminar ou restringir o uso de itens compartilhados por pacientes e profissionais como canetas, pranchetas e etc.

### **Informações Gerais**

**- Decreto nº 12.831, de 20 de novembro de 2020. Dá nova redação ao inciso I do artigo 1º do Decreto nº12.406, de 10 de Junho de 2020 e alterações posteriores, que dispõe sobre a flexibilização das atividades elencadas no Plano São Paulo de Retomada Consciente, ligadas ao combate e prevenção a COVID-19.**

**-Boletim Epidemiológico Especial nº 38 – Doença pelo Coronavírus (COVID-19), semana epidemiológica 44 (25/10 a 31/10/2020) de 2020. Apresenta uma análise mais detalhada sobre o perfil de casos e óbitos da COVID-19 e hospitalizações e óbitos por Síndrome Respiratória Aguda Grave (SRAG) no Brasil, por Macrorregiões e Unidade da Federação, 04 de Novembro de 2020.**

- Boletim Epidemiológico Especial nº 37 – Doença pelo Coronavírus (COVID-19), semana epidemiológica 43 (18/10 a 24/10/2020) de 2020. Apresenta uma análise mais detalhada sobre o perfil de casos e óbitos da COVID-19 e hospitalizações e óbitos por Síndrome Respiratória Aguda Grave (SRAG) no Brasil, por Macrorregiões e Unidade da Federação, 28 de Outubro de 2020.

- Decreto Municipal nº 12.699, de 09 de Outubro de 2020. Dispõe sobre o funcionamento de música ao vivo em eventos, de eventos culturais e de entretenimento em salas e auditórios, de eventos culturais na modalidade “drive-in”, de eventos privados em salões de festa, chácara de recreio ou similares, de buffets e Parques Urbanos e Naturais no Município de Votuporanga/SP durante o período de emergência e calamidade pública decorrente da pandemia do Coronavírus, (COVID-19), e dá outras providências correlatadas.

- Notícias referentes ao COVID-19 foram atualizadas no link do Clipping Novo Coronavírus (COVID-19).

Link: <https://sites.google.com/view/corona-cievs-sp/in%C3%ADcio>

- Até o momento não há vacina para infecção pelo novo Coronavírus(Covid-19).

- Os dados estão disponíveis na plataforma integrada de Vigilância em Saúde do Ministério da Saúde, disponível no endereço eletrônico: <http://www.gov.br/saude/pt-br>

- O aplicativoCoronavírus–SUSestádisponívelparacelular e comsistemaoperacional androide no seguinte link da Google Play:<http://bit.ly/AndroidAppCoronavírus-SUS>e pelo iOS pelo seguinte link na APP Store:<http://bit.ly/iOSAPPcoronavirus-SUS>

**- Em caso de dúvida a população ou o profissional de saúde poderá fazer contato no telefone 0800-7718070**

### **Referências**

- Nota Informativa nº13/2020 – Manual de Recomendações para a Assistência à gestante e puerpério frente à pandemia de COVID-19, Ministério da Saúde;

- Nota Informativa nº17 – Orientações do Ministério da Saúde para Manuseio Medicamentos precoce de pacientes com diagnóstico do COVID-19;

- Diretrizes para Diagnóstico e Tratamento da COVID-19, Ministério da Saúde, v.4 de 07/05/2020;

- Guia de Vigilância Epidemiológica – Emergência de Saúde Pública de Importância Nacional pela Doença Coronavírus 2019, Ministério da Saúde de 05/08/2020;



- Protocolo Estadual de Rastreamento e Monitoramento de Contatos de Casos Confirmados e Suspeitos de COVID-19, Secretaria de Estado de Saúde, v.1, 25/08/2020.

**Documento elaborado por:**

Departamento de Vigilância em Saúde.