



Boletim Epidemiológico Municipal 141

COVID-19

Atualizado em 28 de Julho de 2020 às 17:40H

O Município de Votuporanga apresenta 1.501 casos confirmados para o COVID-19, sendo destes 166 profissionais da saúde. Dos casos confirmados, no momento 1.298 curados, 163 tratamento/monitoramento e 40 óbitos confirmados. O município informa 01 óbito confirmado, masculino, 83 anos, com comorbidades, estava hospitalizado. O Coeficiente de Incidência para COVID-19 do Município de Votuporanga é de 15.875,70/1.000.000hab e a Taxa de Letalidade é de 2,66%.

Quanto as internações dos munícipes de Votuporanga, nos hospitais de Votuporanga e região, encontram-se hospitalizados em ala, 07 pacientes confirmados e 06 suspeitos. Em UTI encontram-se 10 pacientes confirmados, sendo 08 em uso de ventilação mecânica invasiva e 01 suspeito, com ventilação mecânica invasiva.

O Município de Votuporanga registra 1.615 casos notificados como suspeitos de Coronavírus, sendo destes 125 profissionais da saúde. No momento 3.084 casos com resultado negativo para COVID-19, sendo destes 557 profissionais da saúde. Dados estão apresentados abaixo na Tabela 01.

Tabela 1. Total de Casos Notificados para COVID-19, residentes no Município de Votuporanga, período Março - Julho/2020*

Faixa Etária	Positivo			Negativo			Aguardando Resultado			Total Geral	% Geral	Óbitos		
	M	F	Total	M	F	Total	M	F	Total			M	F	Total
<1 ano	7	2	9	14	10	24	3	9	12	45	0,7	0	0	0
1 - 4 anos	5	8	13	27	14	41	19	21	40	94	1,5	0	0	0
5 - 9 anos	8	8	16	21	19	40	14	13	27	83	1,3	0	0	0
10 - 14 anos	9	7	16	20	19	39	10	18	28	83	1,3	0	0	0
15 - 19 anos	23	32	55	40	62	102	16	45	61	218	3,5	0	0	0
20 - 29 anos	106	155	261	245	387	632	107	212	319	1212	19,5	0	0	0
30 - 39 anos	137	185	322	268	433	701	160	211	371	1394	22,5	0	1	1
40 - 49 anos	118	169	287	211	338	549	107	174	281	1117	18,0	2	0	2
50 a 59 anos	102	122	224	159	259	418	100	116	216	858	13,8	2	3	5
60 a 69 anos	83	87	170	124	170	294	80	65	145	609	9,8	8	0	8
70 - 79 anos	38	41	79	64	79	143	37	41	78	300	4,8	3	4	7
80 e + anos	24	25	49	36	65	101	15	22	37	187	3,0	8	9	17
Total	660	841	1501	1229	1855	3084	668	947	1615	6200	100,0	23	17	40
%	44,0	56,0	100,0	39,9	0,0	39,9	41,4	58,6	100,0	80,0	100,0	57,5	42,5	100,0

Fonte: planilha de acompanhamento para COVID-19/SESAU

OBS: Confirmado em 07/04/2020 01 caso notificado com endereço do Município de Votuporanga, trabalha e reside em outro Município e chegou em Votuporanga com sintomas.

* Dados provisórios até 28/07/2020

O Município contabiliza até o momento, 624 testes rápidos negativos e 204 PCR Não Detectável para COVID-19, realizados por demanda espontânea em Laboratórios Particulares do Município.

Foram realizados 1.189 testes rápidos, com resultados negativos, em pessoas assintomáticas, trabalhadores em empresas/instituições onde houve abertura de surto.

Gráfico 1 - Distribuição dos casos Positivos para COVID-19, residentes no Município de Votuporanga, por bairro, período Março - Julho/2020

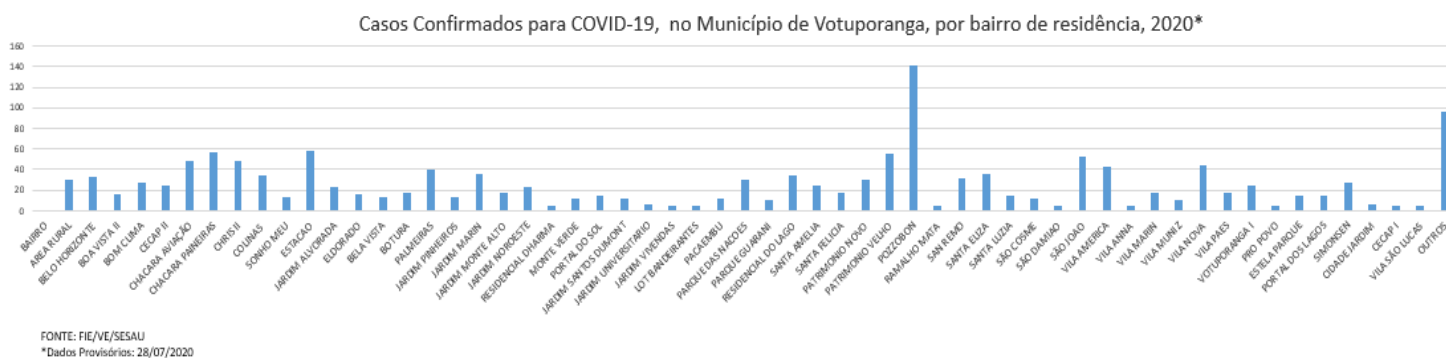
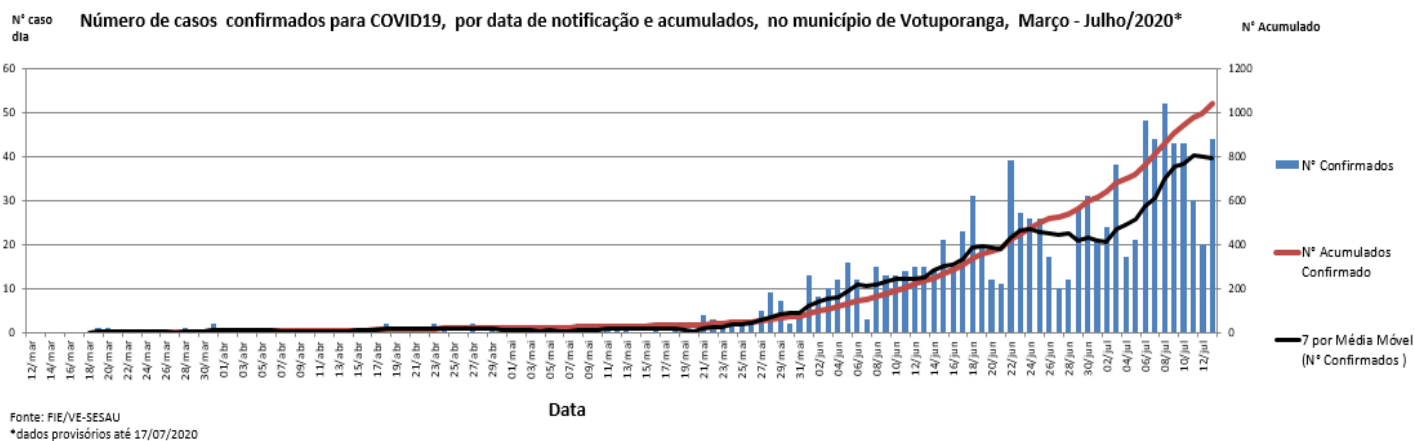


Gráfico 2 – Número de casos confirmados para COVID-19, por data de notificação e acumulados, no município de Votuporanga, Março – Julho/2020



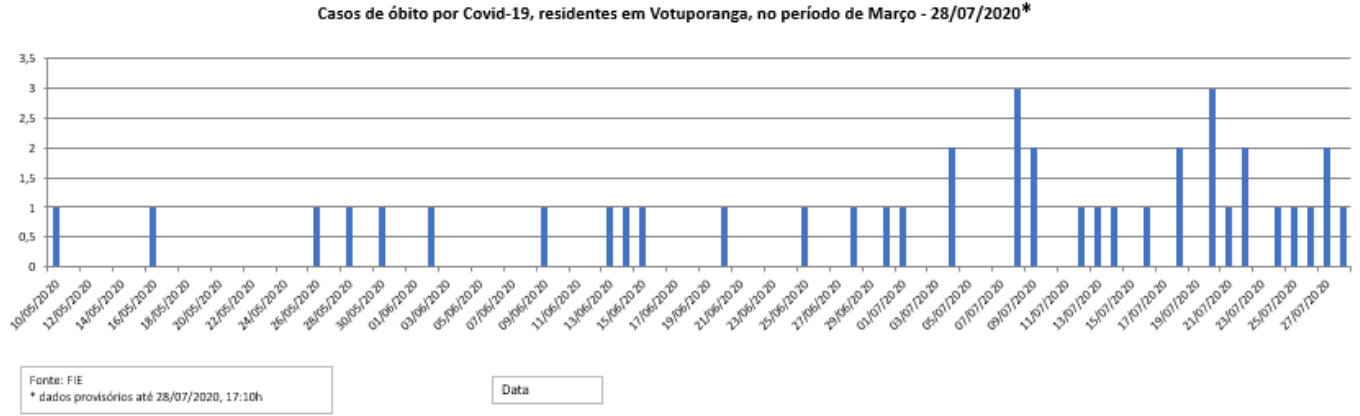
Quanto aos óbitos pode-se observar que a média entre a data do início dos sintomas e o óbito é de 17,0 dias, conforme tabela abaixo.

Casos de óbito por Covid-19, residentes em Votuporanga, no período de Março - 28/07/2020*

Sexo	Idade	Dia(s) dos sintomas na internação	Dia(s) dos sintomas no óbito	Dia(s) da internação até óbito
F	85	11	13	2
F	35	5	5	0
F	84	9	14	5
M	66	6	22	16
M	84	9	27	18
M	57	7	23	16
M	81	4	16	12
M	78	6	16	10
M	68	10	11	1
F	71	1	3	2
F	83	6	8	2
M	49	não se aplica **	não se aplica **	não se aplica **
F	71	2	3	1
F	50	5	6	1
F	68	13	39	26
F	51	6	23	17
F	74	0	3	3
M	80	17	34	12
F	96	7	12	5
F	82	3	15	12
M	64	não se aplica **	9	não se aplica **
F	87	2	8	6
M	60	15	23	8
M	71	9	17	8
F	81	3	16	14
F	72	não se aplica **	18	não se aplica **
M	94	15	23	9
F	85	9	18	9
M	74	4	15	12
M	46	8	13	6
M	67	6	10	5
F	86	9	22	14
M	53	31	31	1
M	83	10	13	3
M	68	18	28	10
M	84	3	11	9
F	51	8	44	35
M	63	9	12	3
M	39	6	10	4
M	83	15	28	13
Média	72	8,3	17,0	8,9

Fonte: FIE
 * dados provisórios até 28/07/2020, 17:03h
 ** estava internado

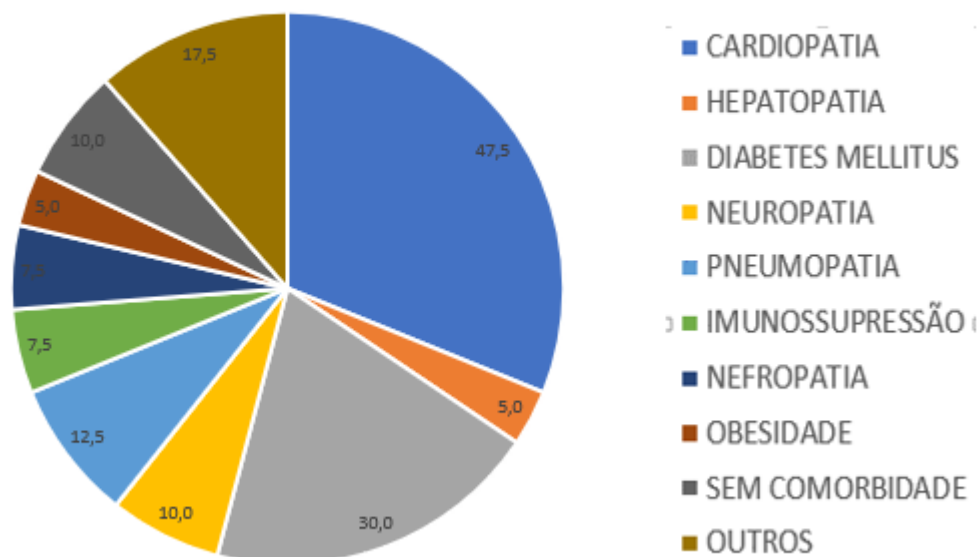
Gráfico 3. Casos de Óbito por COVID-19, residentes em Votuporanga, no período de Março a 28/07/2020.



No gráfico 4 apresenta as principais comorbidades dos pacientes que evoluíram à obito, confirmados para COVID-19, residentes no município de Votuporanga.

Gráfico 4. Óbitos confirmados por COVID-19, residentes no município de Votuporanga e comorbidades.

Óbitos confirmados por COVID-19, residentes no município de Votuporanga e comorbidades



Fonte: FIE/ SIVEP
Dados provisórios até 28/07/2020

Na tabela 3 é apresentado o total de Profissionais de Saúde notificados como suspeitos de COVID-19, que aguardam resultado de exame, por faixa etária.

Tabela 3. Casos Notificados de Profissionais de Saúde* com sintomas de COVID-19 residentes no Município de Votuporanga, 2020**

Faixa Etária	Profissionais da Saúde		
	M	F	Total
< 1 ano	0	0	0
1 a 4 anos	0	0	0
5 a 9 anos	0	0	0
10 a 14 anos	0	0	0
15 a 19 anos	0	1	1
20 a 29 anos	4	23	27
30 a 39 anos	9	36	45
40 a 49 anos	4	28	32
50 a 59 anos	4	12	16
60 a 69 anos	1	3	4
70 a 79 anos	0	0	0
80 anos +	0	0	0
Total	22	103	125

* Todos Profissionais da Saúde incluindo critério anterior do Ministério da Saúde

**Dados Provisórios até 28/07/2020

Os pacientes com sintomas de COVID-19 e os contactantes assintomáticos são monitorados quando da concordância dos mesmos, pela equipe de monitoramento multiprofissional da Secretaria Municipal de Saúde.

Casos monitorados de Síndrome Respiratória Aguda Não Grave, residentes no Município de Votuporanga

- 1.918 casos que estão em monitoramento domiciliar, acompanhados pela equipe multidisciplinar da Secretaria de Saúde.

Tabela 4. Casos Monitorados de Síndrome Respiratória Aguda Não Grave, por faixa etária e sexo, residentes no Município de Votuporanga, 2020**

Faixa Etária	SRANG*		
	M	F	Total
< 1 ano	2	4	6
1 a 4 anos	24	32	56
5 a 9 anos	23	20	43
10 a 14 anos	12	19	31
15 a 19 anos	19	48	67
20 a 29 anos	140	261	401
30 a 39 anos	170	247	417
40 a 49 anos	121	228	349
50 a 59 anos	99	149	248
60 a 69 anos	76	82	158
70 a 79 anos	48	47	95
80 anos +	20	27	47
Total	754	1164	1918

FONTE: e-SUS

*Síndrome Respiratória Aguda Não Grave

** Dados Provisórios até 28/07/2020

Gráfico 5 - Porcentagem dos Casos Notificados para COVID-19, por resultado de exames e data de Primeiros Sintomas, residentes em Votuporanga.



No Brasil, atualização do Ministério da Saúde Coronavírus: 2.442.375 casos confirmados e 87.618 óbitos confirmados. Informações estão atualizadas até 27/07/2020 às 19:00H - acesso em 28/07/2020 às 17:28 horas, <https://covid.saude.gov.br/>, até o fechamento deste boletim.

Monitoramento do Casos Síndrome Respiratória Aguda Não Grave

Monitoramento Domiciliar: será realizado por telefone pela equipe multidisciplinar da Secretaria Municipal de Saúde todos os casos de SÍNDROME GRIPAL, através de E-MAIL: covid@votuporanga.sp.gov.br informando: **NOME, DATA DE NASCIMENTO, INÍCIO DOS SINTOMAS, N° DA NOTIFICAÇÃO NO E-SUS VE**. Essa equipe fará contato diário com o paciente para verificar evolução dos sinais e sintomas e oferecer orientações.

Essa equipe de monitoramento também fará os atendimentos via telefone para a população de forma geral e profissional da saúde para esclarecimentos de dúvidas.

Prevenção

- Lavar sempre as mãos com água e sabão e evite levar as mãos ao rosto;
- Usar sempre álcool em gel 70% para higienização das mãos e objetos;
- Não compartilhar utensílios de uso pessoal (toalhas, copos, talheres e travesseiros);
- Caso você faça parte do público alvo da vacina contra gripe, imunize-se todos os anos;
- Mantenha hábitos saudáveis, alimente-se bem, coma verduras e frutas e beba bastante água;
- Evitar aglomerações de pessoas e em caso de sintomas gripais evite circulação e mantenha-se no domicílio;
- Evite circulação desnecessária;
- Mantenha as medidas de etiqueta ao tossir e espirrar (cobrir a boca e nariz com o antebraço ou lenço descartável);
- Evite abraços, apertos de mão e beijos no rosto.
- Eliminar ou restringir o uso de itens compartilhados por pacientes e profissionais como canetas, pranchetas e etc.

Informações Gerais

O Município passa a realizar a Testagem da população de acordo com a Deliberação CIB 55/2020 de 01/07/2020, que contempla a nova definição de Síndrome Gripal e amplia a realização de testes diagnósticos (RT-PCR e Teste Rápido para COVID-19), possibilitando ampliação de diagnóstico laboratorial dos casos (indivíduos sintomáticos, indivíduos assintomáticos e investigação de surtos), rastreamento dos contatos e monitoramento de ambos.

- Até o momento não há vacina para infecção pelo novo Coronavírus(Covid-19).
- Os dados estão disponíveis na plataforma integrada de Vigilância em Saúde do Ministério da Saúde, disponível no endereço eletrônico: <http://plataforma.saude.gov.br/novocoronavirus>.
- O aplicativo Coronavírus-SUS está disponível para celular e com sistema operacional android e no seguinte link da Google Play: <http://bit.ly/AndroidAppCoronavirus-SUS> e pelo iOS pelo seguinte link na APP Store: <http://bit.ly/iOSAPPcoronavirus-SUS>
- **Em caso de dúvida a população ou o profissional de saúde poderá fazer contato no telefone 0800-7718070**

Referências

- Procedimento Operacional Padronizado – Equipamento de Proteção Individual e Segurança no Trabalho para Profissionais de Saúde da APS no Atendimento às Pessoas com Suspeita ou Infecção pelo Novo Coronavírus (COVID-19), Ministério da Saúde, Março 2020
- Diretrizes para Diagnóstico e Tratamento do COVID-19, versão 1 – Ministério da Saúde, 06 de abril de 2020.
- Nota Técnica GVIMS/CCTES/ANVISA nº 04/2020 - Orientações para Serviços de Saúde: Medidas de Prevenção e Controle que devem ser adotadas durante a Assistência aos Casos Suspeitos ou Confirmados de Infecção pelo Novo Coronavírus (SARS-COV-2), atualizada em 31/03/2020
- Protocolo de Manejo Clínico do Coronavírus (COVID-19) na Atenção Primária à Saúde, versão 8, atualizado em Abril/2020– Ministério da Saúde.

Documento elaborado por:

Departamento de Vigilância em Saúde e Departamento Assistencial da Secretaria Municipal de Saúde