



## Boletim Epidemiológico Municipal 150

### COVID-19

Atualizado em 06 de Agosto de 2020 às 18:50H

O Município de Votuporanga apresenta 2.099 casos confirmados para o COVID-19, sendo destes 198 profissionais da saúde. Dos casos confirmados, no momento 1.762 curados, 289 tratamento/monitoramento e 48 óbitos confirmados. O Coeficiente de Incidência para COVID-19 do Município de Votuporanga é de 22.200,59/1.000.000hab e a Taxa de Letalidade é de 2,28%.

Quanto as internações dos munícipes de Votuporanga, nos hospitais de Votuporanga e região, encontram-se hospitalizados em ala, 27 pacientes confirmados e 06 suspeitos. Em UTI encontram-se 18 pacientes confirmados, sendo 11 em uso de ventilação mecânica invasiva e nenhum suspeito. Mantém 01 óbito em investigação.

O Município de Votuporanga registra 1.735 casos notificados como suspeitos de Coronavírus, sendo destes 98 profissionais da saúde. No momento 4.249 casos com resultado negativo para COVID-19, sendo destes 670 profissionais da saúde. Dados estão apresentados abaixo na Tabela 01.

Tabela 1. Total de Casos Notificados para COVID-19, residentes no Município de Votuporanga, período Março - Agosto/2020\*

Faixa Etária	Positivo			Negativo			Aguardando Resultado			Total Geral	% Geral	Óbitos		
	M	F	Total	M	F	Total	M	F	Total			M	F	Total
<1 ano	8	3	11	17	18	35	5	4	9	55	0,7	0	0	0
1 - 4 anos	11	17	28	41	34	75	24	20	44	147	1,8	0	0	0
5 - 9 anos	12	15	27	32	31	63	15	20	35	125	1,5	0	0	0
10 - 14 anos	14	15	29	30	32	62	14	22	36	127	1,6	0	0	0
15 - 19 anos	32	47	79	55	101	156	26	37	63	298	3,7	0	0	0
20 - 29 anos	148	211	359	324	521	845	129	218	347	1551	19,2	0	0	0
30 - 39 anos	188	252	440	374	596	970	191	218	409	1819	22,5	0	1	1
40 - 49 anos	159	223	382	279	468	747	126	178	304	1433	17,7	2	0	2
50 a 59 anos	140	177	317	216	360	576	102	119	221	1114	13,8	2	4	6
60 a 69 anos	117	117	234	162	236	398	81	54	135	767	9,5	8	0	8
70 - 79 anos	60	62	122	82	112	194	43	45	88	404	5,0	3	5	8
80 e + anos	36	35	71	43	85	59	24	20	44	174	2,2	12	11	23
Total	925	1174	2099	1655	2594	4249	780	955	1735	8083	100,0	27	21	48
%	44,1	55,9	100,0	39,0	0,0	39,0	45,0	55,0	100,0	79,7	99,1	56,3	43,8	100,0

Fonte: planilha de acompanhamento para COVID-19/SESAU

OBS: Confirmado em 07/04/2020 01 caso notificado com endereço do Município de Votuporanga, trabalha e reside em outro Município e chegou em Votuporanga com sintomas.

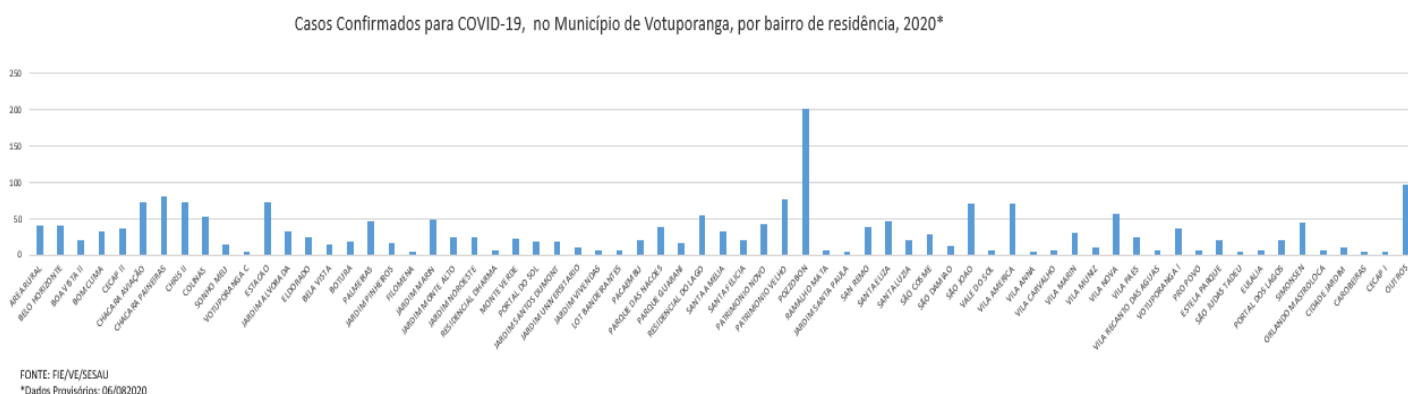
\* Dados provisórios até 06/08/2020

Informamos que estamos recebendo parte dos exames que estão em atraso, das amostras de RT-PCR, que foram enviadas para o laboratório de São José do Rio Preto, habilitado pela Secretaria de Estado.

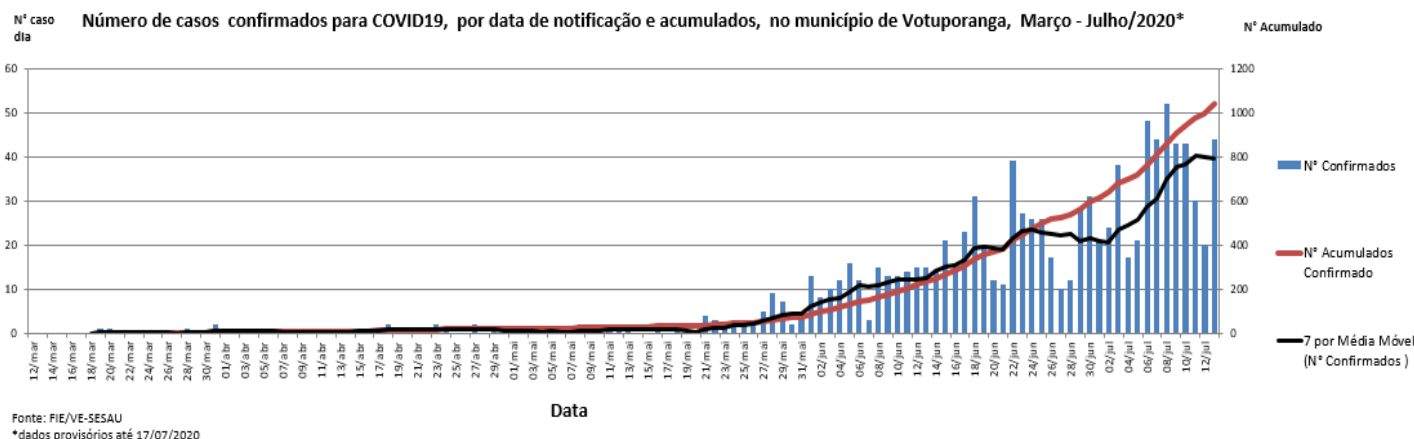
O Município contabiliza até o momento, 714 testes rápidos negativos e 276 PCR Não Detectável para COVID-19, realizados por demanda espontânea em Laboratórios Particulares do Município.

Foram realizados 1.189 testes rápidos, com resultados negativos, em pessoas assintomáticas, trabalhadores em empresas/instituições onde houve abertura de surto.

### Gráfico 1 - Distribuição dos casos Positivos para COVID-19, residentes no Município de Votuporanga, por bairro, período Março - Agosto/2020



### Gráfico 2 – Número de casos confirmados para COVID-19, por data de notificação e acumulados, no município de Votuporanga, Março – Julho/2020



Quanto aos óbitos pode-se observar que a média entre a data do início dos sintomas e o óbito é de 15,8 dias, conforme tabela abaixo.

Casos de óbito por Covid-19, residentes em Votuporanga, no período de Março - 06/08/2020\*

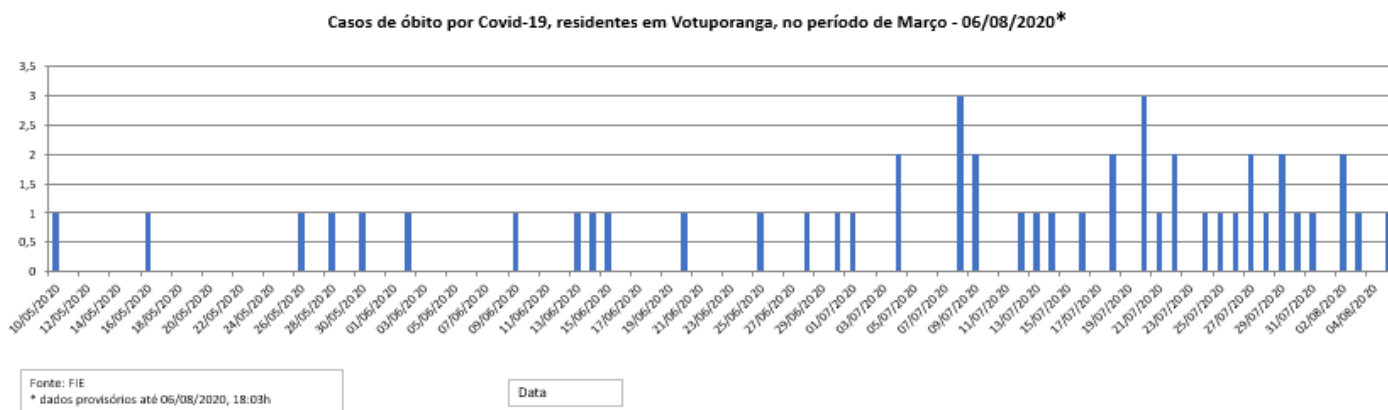
Sexo	Idade	Dia(s) dos sintomas na internação	Dia(s) dos sintomas no óbito	Dia(s) da internação até óbito
F	85	11	13	2
F	35	5	5	0
F	84	9	14	5
M	66	6	22	16
M	84	9	27	18
M	57	7	23	16
M	81	4	16	12
M	78	6	16	10
M	68	10	11	1
F	71	1	3	2
F	83	6	8	2
M	49	não se aplica **	não se aplica **	não se aplica **
F	71	2	3	1
F	50	5	6	1
F	68	13	39	26
F	51	6	23	17
F	74	0	3	3
M	80	17	34	12
F	96	7	12	5
F	82	3	15	12
M	64	não se aplica **	9	não se aplica **
F	87	2	8	6
M	60	15	23	8
M	71	9	17	8
F	81	3	16	14
F	72	não se aplica **	18	não se aplica **
M	94	15	23	9
F	85	9	18	9
M	74	4	15	12
M	46	8	13	6
M	67	6	10	5
F	86	9	22	14
M	53	31	31	1
M	83	10	13	3
M	68	18	28	10
M	84	3	11	9
F	51	8	44	35
M	63	9	12	3
M	99	6	10	4
M	83	15	28	13
F	78	6	10	4
M	80	não se aplica **	21	não se aplica **
M	90	não se aplica **	6	não se aplica **
M	83	2	4	3
F	52	10	19	9
M	95	5	09	04
F	90	03	06	03
F	83	05	06	02
<b>Média</b>	<b>74</b>	<b>7,9</b>	<b>15,8</b>	<b>8,3</b>

Fonte: FIE

\* dados provisórios até 06/08/2020, 18:03h

\*\* estava internado

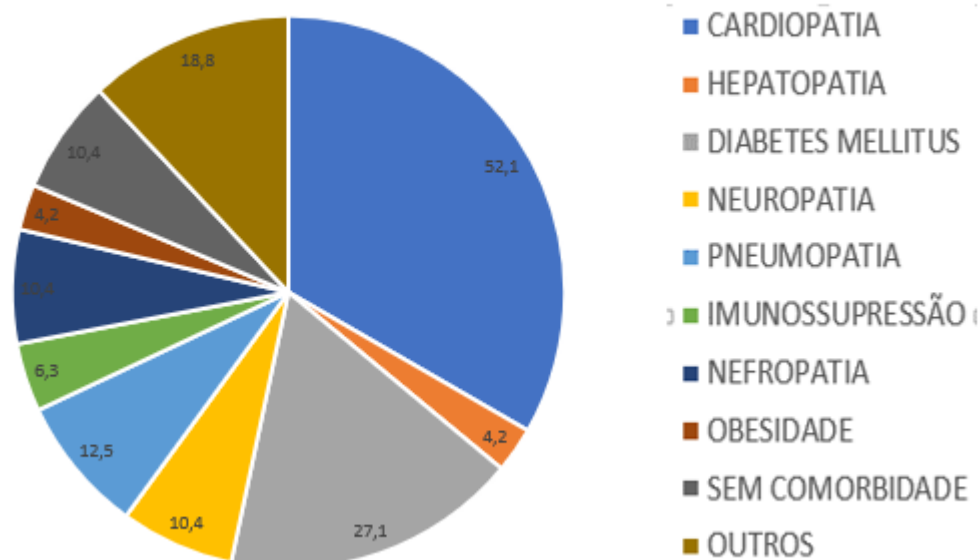
**Gráfico 3. Casos de Óbito por COVID-19, residentes em Votuporanga, no período de Março a 06/08/2020.**



No gráfico 4 apresenta as principais comorbidades dos pacientes que evoluíram à obito, confirmados para COVID-19, residentes no município de Votuporanga.

**Gráfico 4. Óbitos confirmados por COVID-19, residentes no município de Votuporanga e comorbidades.**

Óbitos confirmados por COVID-19, residentes no município de Votuporanga e comorbidades



Fonte: FIE/ SIVEP  
Dados provisórios até 06/08/2020

Na tabela 3 é apresentado o total de Profissionais de Saúde notificados como suspeitos de COVID-19, que aguardam resultado de exame, por faixa etária.

Tabela 3. Casos Notificados de Profissionais de Saúde\* com sintomas de COVID-19 residentes no Município de Votuporanga, 2020\*\*

Faixa Etária	Profissionais da Saúde		
	M	F	Total
< 1 ano	0	0	0
1 a 4 anos	0	0	0
5 a 9 anos	0	0	0
10 a 14 anos	0	0	0
15 a 19 anos	0	1	1
20 a 29 anos	4	23	27
30 a 39 anos	5	29	34
40 a 49 anos	1	19	20
50 a 59 anos	4	9	13
60 a 69 anos	0	3	3
70 a 79 anos	0	0	0
80 anos +	0	0	0
<b>Total</b>	<b>14</b>	<b>84</b>	<b>98</b>

\* Todos Profissionais da Saúde incluindo critério anterior do Ministério da Saúde

\*\*Dados Provisórios até 06/08/2020

Os pacientes com sintomas de COVID-19 e os contactantes assintomáticos são monitorados quando da concordância dos mesmos, pela equipe de monitoramento multiprofissional da Secretaria Municipal de Saúde.

#### Casos monitorados de Síndrome Respiratória Aguda Não Grave, residentes no Município de Votuporanga

- 1.985 casos que estão em monitoramento domiciliar, acompanhados pela equipe multidisciplinar da Secretaria de Saúde.

Tabela 4. Casos Monitorados de Síndrome Respiratória Aguda Não Grave, por faixa etária e sexo, residentes no Município de Votuporanga, 2020\*\*

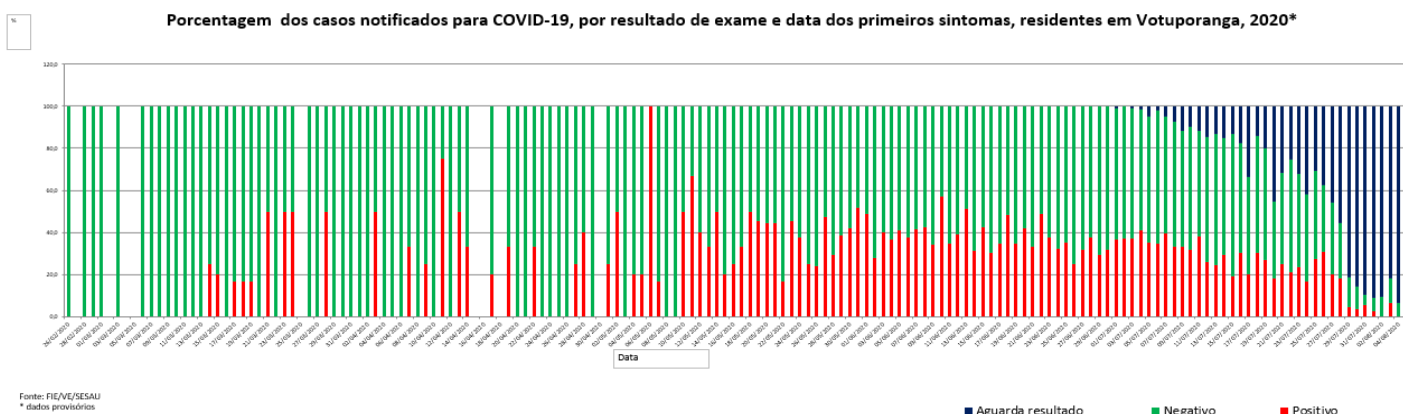
Faixa Etária	SRANG*		
	M	F	Total
< 1 ano	5	4	9
1 a 4 anos	26	33	53
5 a 9 anos	15	28	43
10 a 14 anos	21	29	50
15 a 19 anos	32	49	81
20 a 29 anos	161	246	407
30 a 39 anos	200	242	442
40 a 49 anos	139	191	330
50 a 59 anos	88	158	246
60 a 69 anos	67	78	145
70 a 79 anos	56	52	32
80 anos +	31	34	65
<b>Total</b>	<b>841</b>	<b>1144</b>	<b>1985</b>

FONTE: e-SUS

\*Síndrome Respiratória Aguda Não Grave

\*\* Dados Provisórios até 06/08/2020

## Gráfico 5 - Porcentagem dos Casos Notificados para COVID-19, por resultado de exames e data de Primeiros Sintomas, residentes em Votuporanga.



No Brasil, atualização do Ministério da Saúde Coronavírus: 2.859.073 casos confirmados e 97.256 óbitos confirmados. Informações estão atualizadas até 05/08/2020 às 18:40H - acesso em 06/08/2020 às 18:15 horas, <https://covid.saude.gov.br/>, até o fechamento deste boletim.

### Monitoramento do Casos Síndrome Respiratória Aguda Não Grave

Monitoramento Domiciliar: será realizado por telefone pela equipe multidisciplinar da Secretaria Municipal de Saúde todos os casos de SÍNDROME GRIPAL, através de E-MAIL: [covid@votuporanga.sp.gov.br](mailto:covid@votuporanga.sp.gov.br) informando: **NOME, DATA DE NASCIMENTO, INÍCIO DOS SINTOMAS, Nº DA NOTIFICAÇÃO NO E-SUS VE**. Essa equipe fará contato diário com o paciente para verificar evolução dos sinais e sintomas e oferecer orientações.

Essa equipe de monitoramento também fará os atendimentos via telefone para a população de forma geral e profissional da saúde para esclarecimentos de dúvidas.

### Prevenção

- Lavar sempre as mãos com água e sabão e evite levar as mãos ao rosto;
- Usar sempre álcool em gel 70% para higienização das mãos e objetos;
- Não compartilhar utensílios de uso pessoal (toalhas, copos, talheres e travesseiros);
- Caso você faça parte do público alvo da vacina contra gripe, imunize-se todos os anos;
- Mantenha hábitos saudáveis, alimente-se bem, coma verduras e frutas e beba bastante água;
- Evitar aglomerações de pessoas e em caso de sintomas gripais evite circulação e mantenha-se no domicílio;
- Evite circulação desnecessária;
- Mantenha as medidas de etiqueta ao tossir e espirrar (cobrir a boca e nariz com o antebraço ou lenço descartável);

- Evite abraços, apertos de mão e beijos no rosto.
- Eliminar ou restringir o uso de itens comportatilhados por pacientes e profissionais como canetas, pranchetas e etc.

## **Informações Gerais**

O Município passa a realizar a Testagem da população de acordo com a Deliberação CIB 55/2020 de 01/07/2020, que contempla a nova definição de Síndrome Gripal e amplia a realização de testes diagnósticos (RT-PCR e Teste Rápido para COVID-19), possibilitando ampliação de diagnóstico laboratorial dos casos (indivíduos sintomáticos, indivíduos assintomáticos e investigação de surtos), rastreamento dos contatos e monitoramento de ambos.

**- Boletim Epidemiológico Especial nº 25 – Doença pelo Coronavírus (COVID-19), semana epidemiológica 31. Apresenta uma análise mais detalhada sobre o perfil de casos e óbitos da COVID-19 e hospitalizações e óbitos por Síndrome Respiratória Aguda Grave (SRAG) no Brasil, por Macrorregiões e Unidade da Federação, 05 de Agosto de 2020.**

- Até o momento não há vacina para infecção pelo novo Coronavírus(Covid-19).

- Os dados estão disponíveis na plataforma integrada de Vigilância em Saúde do Ministério da Saúde, disponível no endereço eletrônico: <http://plataforma.saude.gov.br/novocoronavirus>.

- O aplicativo Coronavírus-SUS está disponível para celular e consiste em um aplicativo operacional para Android e iOS pelo seguinte link da Google Play: <http://bit.ly/AndroidAppCoronavirus-SUS> e pelo iOS pelo seguinte link na APP Store: <http://bit.ly/iOSAPPcoronavirus-SUS>

**- Em caso de dúvida a população ou o profissional de saúde poderá fazer contato no telefone 0800-7718070**

## **Referências**

- Procedimento Operacional Padronizado – Equipamento de Proteção Individual e Segurança no Trabalho para Profissionais de Saúde da APS no Atendimento às Pessoas com Suspeita ou Infecção pelo Novo Coronavírus (COVID-19), Ministério da Saúde, Março 2020

- Diretrizes para Diagnóstico e Tratamento do COVID-19, versão 1 – Ministério da Saúde, 06 de abril de 2020.

- Nota Técnica GVIMS/CCTES/ANVISA nº 04/2020 - Orientações para Serviços de Saúde: Medidas de Prevenção e Controle que devem ser adotadas durante a Assistência aos Casos Suspeitos ou Confirmados de Infecção pelo Novo Coronavírus (SARS-COV-2), atualizada em 31/03/2020

- Protocolo de Manejo Clínico do Coronavírus (COVID-19) na Atenção Primária à Saúde, versão 8, atualizado em Abril/2020– Ministério da Saúde.

**Documento elaborado por:**

Departamento de Vigilância em Saúde e Departamento Assistencial da Secretaria Municipal de Saúde