



Boletim Epidemiológico Municipal 140

COVID-19

Atualizado em 27 de Julho de 2020 às 18:00H

O Município de Votuporanga apresenta 1.447 casos confirmados para o COVID-19, sendo destes 162 profissionais da saúde. Dos casos confirmados, no momento 1.242 curados, 166 tratamento/monitoramento e 39 óbitos confirmados. O município informa 02 óbitos confirmados, ambos masculinos, um com 99 anos, sem comorbidades, estava hospitalizado, outro com 63 anos, com comorbidades, estava hospitalizado. O Coeficiente de Incidência para COVID-19 do Município de Votuporanga é de 15.304,55/1.000.000hab e a Taxa de Letalidade é de 2,69%.

Quanto as internações dos munícipes de Votuporanga, nos hospitais de Votuporanga e região, encontram-se hospitalizados em ala, 08 pacientes confirmados e 06 suspeitos. Em UTI encontram-se 11 pacientes confirmados, sendo 09 em uso de ventilação mecânica invasiva e 01 suspeito, com ventilação mecânica invasiva.

O Município de Votuporanga registra 1.424 casos notificados como suspeitos de Coronavírus, sendo destes 116 profissionais da saúde. No momento 2.977 casos com resultado negativo para COVID-19, sendo destes 544 profissionais da saúde. Dados estão apresentados abaixo na Tabela 01.

Tabela 1. Total de Casos Notificados para COVID-19, residentes no Município de Votuporanga, período Março - Julho/2020*

Faixa Etária	Positivo			Negativo			Aguardando Resultado			Total Geral	% Geral	Óbitos		
	M	F	Total	M	F	Total	M	F	Total			M	F	Total
<1 ano	7	1	8	14	10	24	2	8	10	42	0,7	0	0	0
1 - 4 anos	5	8	13	27	14	41	14	17	31	85	1,5	0	0	0
5 - 9 anos	7	6	13	21	16	37	13	16	29	79	1,4	0	0	0
10 - 14 anos	9	6	15	18	19	37	12	17	29	81	1,4	0	0	0
15 - 19 anos	23	31	54	35	61	96	19	42	61	211	3,6	0	0	0
20 - 29 anos	99	150	249	237	378	615	99	178	277	1141	19,5	0	0	0
30 - 39 anos	131	182	313	257	415	672	141	185	326	1311	22,4	0	1	1
40 - 49 anos	115	161	276	206	323	529	90	155	245	1050	18,0	2	0	2
50 a 59 anos	99	116	215	155	250	405	85	100	185	805	13,8	2	3	5
60 a 69 anos	83	84	167	121	165	286	72	53	125	578	9,9	8	0	8
70 - 79 anos	37	39	76	63	77	140	31	43	74	290	5,0	3	4	7
80 e + anos	23	25	48	33	62	95	15	17	32	175	3,0	7	9	16
Total	638	809	1447	1187	1790	2977	593	831	1424	5848	100,0	22	17	39
%	44,1	55,9	100,0	39,9	0,0	39,9	41,6	58,4	100,0	80,0	100,0	56,4	43,6	100,0

Fonte: planilha de acompanhamento para COVID-19/SES AU

OBS: Confirmado em 07/04/2020 01 caso notificado com endereço do Município de Votuporanga, trabalha e reside em outro Município e chegou em Votuporanga com sintomas.

* Dados provisórios até 27/07/2020

O Município contabiliza até o momento, 624 testes rápidos negativos e 204 PCR Não Detectável para COVID-19, realizados por demanda espontânea em Laboratórios Particulares do Município.

Foram realizados 1.189 testes rápidos, com resultados negativos, em pessoas assintomáticas, trabalhadores em empresas/instituições onde houve abertura de surto.

Gráfico 1 - Distribuição dos casos Positivos para COVID-19, residentes no Município de Votuporanga, por bairro, período Março - Julho/2020

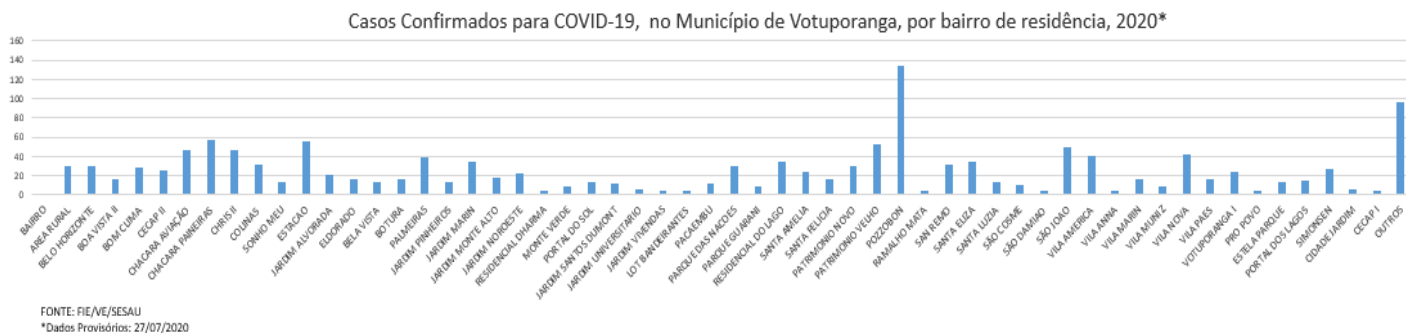
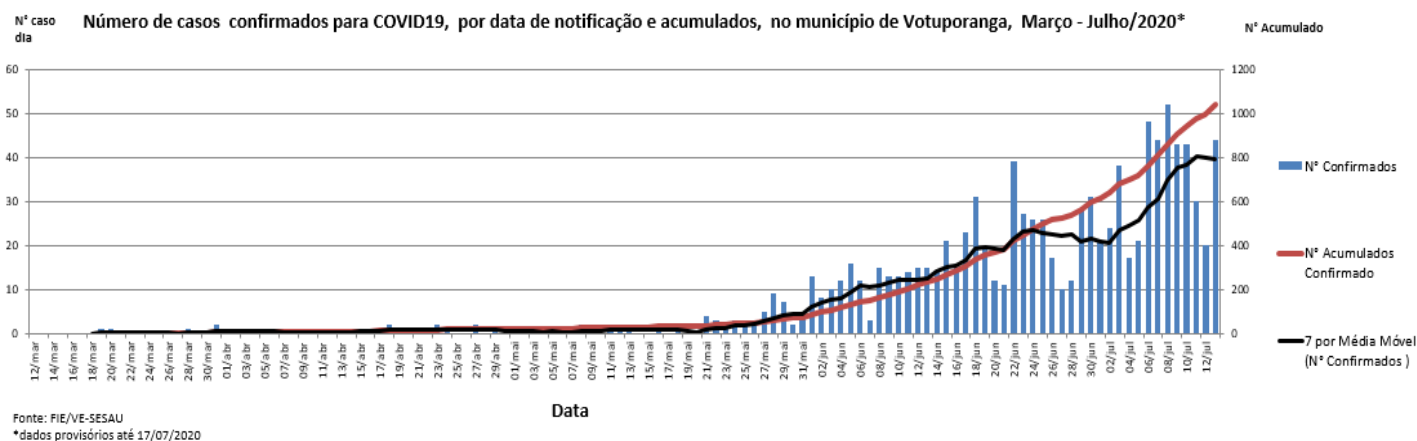


Gráfico 2 – Número de casos confirmados para COVID-19, por data de notificação e acumulados, no município de Votuporanga, Março – Julho/2020



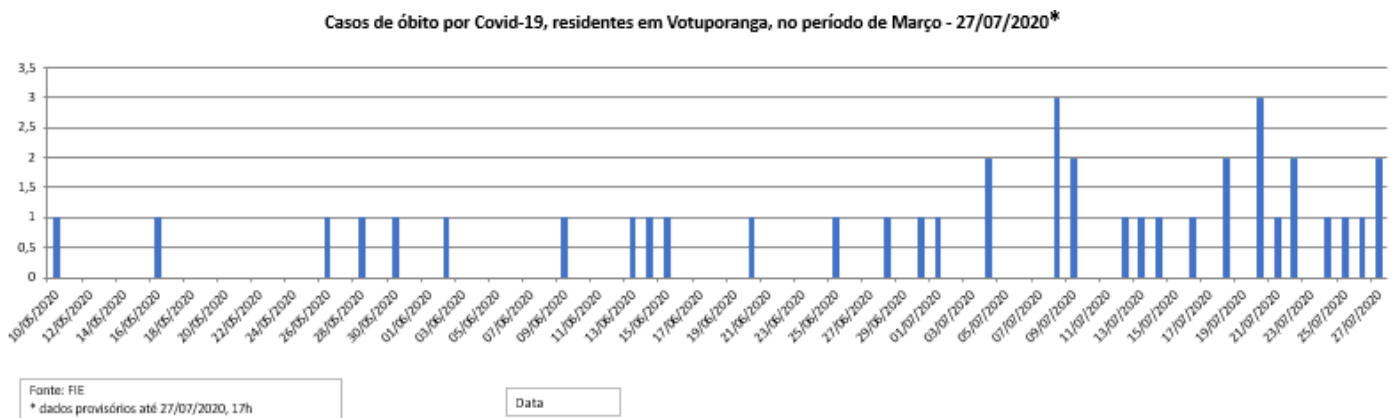
Quanto aos óbitos pode-se observar que a média entre a data do início dos sintomas e o óbito é de 16,7 dias, conforme tabela abaixo.

Casos de óbito por Covid-19, residentes em Votuporanga, no período de Março - 27/07/2020*

Sexo	Idade	Dia(s) dos sintomas na internação	Dia(s) dos sintomas no óbito	Dia(s) da internação até óbito
F	85	11	13	2
F	35	5	5	0
F	84	9	14	5
M	66	6	22	16
M	84	9	27	18
M	57	7	23	16
M	81	4	16	12
M	78	6	16	10
M	68	10	11	1
F	71	1	3	2
F	83	6	8	2
M	43	não se aplica **	não se aplica **	não se aplica **
F	71	2	3	1
F	50	5	6	1
F	68	13	39	26
F	51	6	23	17
F	74	0	3	3
M	80	17	34	12
F	36	7	12	5
F	82	3	15	12
M	64	não se aplica **	9	não se aplica **
F	87	2	8	6
M	60	15	23	8
M	71	9	17	8
F	81	3	16	14
F	72	não se aplica **	18	não se aplica **
M	34	15	23	9
F	85	9	18	9
M	74	4	15	12
M	46	8	13	6
M	67	6	10	5
F	86	9	22	14
M	53	31	31	1
M	83	10	13	3
M	68	18	28	10
M	84	3	11	9
F	51	8	44	35
M	63	9	12	3
M	39	6	10	4
Média	72	8,1	16,7	8,8

Fonte: FIE
 * dados provisórios até 27/07/2020, 17:25h.
 ** estava internada

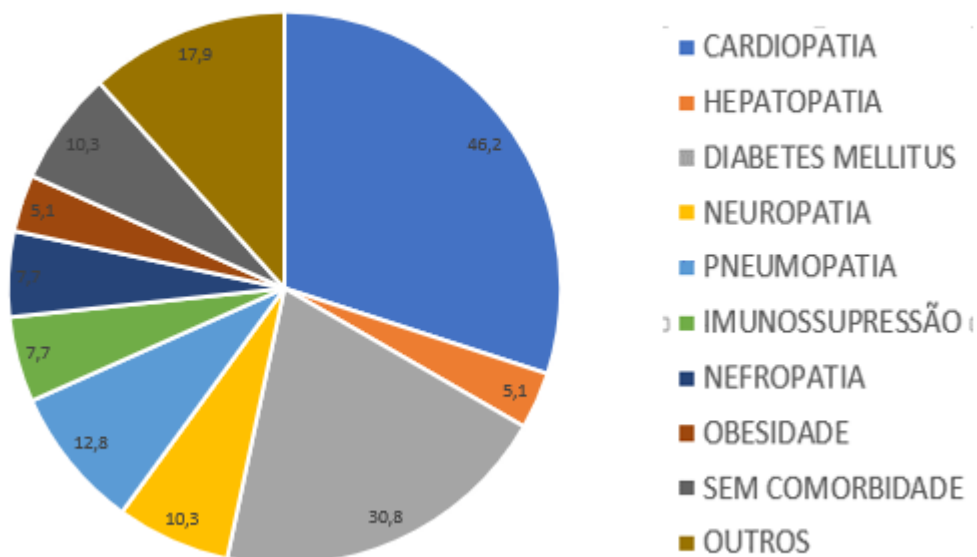
Gráfico 3. Casos de Óbito por COVID-19, residentes em Votuporanga, no período de Março a 27/07/2020.



No gráfico 4 apresenta as principais comorbidades dos pacientes que evoluíram à obito, confirmados para COVID-19, residentes no município de Votuporanga.

Gráfico 4. Óbitos confirmados por COVID-19, residentes no município de Votuporanga e comorbidades.

Óbitos confirmados por COVID-19, residentes no município de Votuporanga e comorbidades



Fonte: FIE/ SIVEP
Dados provisórios até 27/07/2020

Na tabela 3 é apresentado o total de Profissionais de Saúde notificados como suspeitos de COVID-19, que aguardam resultado de exame, por faixa etária.

Tabela 3. Casos Notificados de Profissionais de Saúde* com sintomas de COVID-19 residentes no Município de Votuporanga, 2020**

Faixa Etária	Profissionais da Saúde		
	M	F	Total
< 1 ano	0	0	0
1 a 4 anos	0	0	0
5 a 9 anos	0	0	0
10 a 14 anos	0	0	0
15 a 19 anos	0	0	0
20 a 29 anos	5	21	26
30 a 39 anos	10	35	45
40 a 49 anos	5	24	29
50 a 59 anos	2	10	12
60 a 69 anos	1	3	4
70 a 79 anos	0	0	0
80 anos +	0	0	0
Total	23	93	116

* Todos Profissionais da Saúde incluindo critério anterior do Ministério da Saúde

**Dados Provisórios até 27/07/2020

Os pacientes com sintomas de COVID-19 e os contactantes assintomáticos são monitorados quando da concordância dos mesmos, pela equipe de monitoramento multiprofissional da Secretaria Municipal de Saúde.

Casos monitorados de Síndrome Respiratória Aguda Não Grave, residentes no Município de Votuporanga

- 2.266 casos que estão em monitoramento domiciliar, acompanhados pela equipe multidisciplinar da Secretaria de Saúde.

Tabela 4. Casos Monitorados de Síndrome Respiratória Aguda Não Grave, por faixa etária e sexo, residentes no Município de Votuporanga, 2020**

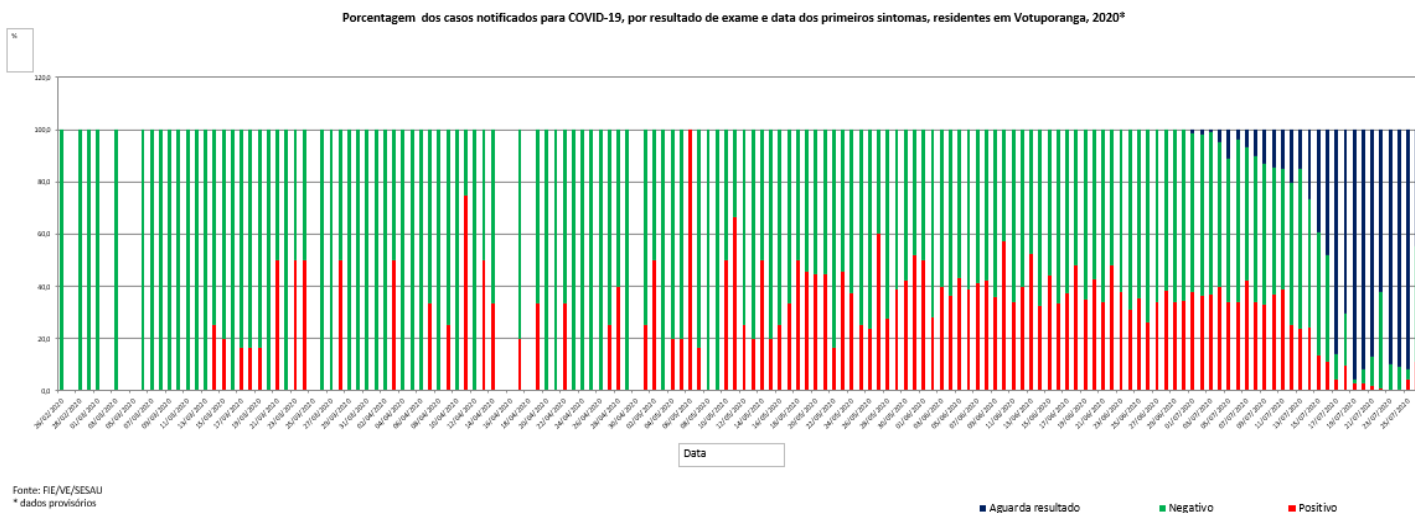
Faixa Etária	SRANG*		
	M	F	Total
< 1 ano	3	4	7
1 a 4 anos	30	29	0
5 a 9 anos	24	24	48
10 a 14 anos	16	20	36
15 a 19 anos	26	68	94
20 a 29 anos	161	294	455
30 a 39 anos	205	304	509
40 a 49 anos	148	256	404
50 a 59 anos	136	165	301
60 a 69 anos	108	89	197
70 a 79 anos	56	54	32
80 anos +	23	23	46
Total	936	1330	2266

FONTE: e-SUS

*Síndrome Respiratória Aguda Não Grave

** Dados Provisórios até 27/07/2020

Gráfico 5 - Porcentagem dos Casos Notificados para COVID-19, por resultado de exames e data de Primeiros Sintomas, residentes em Votuporanga.



No Brasil, atualização do Ministério da Saúde Coronavírus: 2.419.091 casos confirmados e 87.004 óbitos confirmados. Informações estão atualizadas até 26/07/2020 às 18:00H - acesso em 27/07/2020 às 17:55 horas, <https://covid.saude.gov.br/>, até o fechamento deste boletim.

Monitoramento do Casos Síndrome Respiratória Aguda Não Grave

Monitoramento Domiciliar: será realizado por telefone pela equipe multidisciplinar da Secretaria Municipal de Saúde todos os casos de SÍNDROME GRIPAL, através de E-MAIL: covid@votuporanga.sp.gov.br informando: **NOME, DATA DE NASCIMENTO, INÍCIO DOS SINTOMAS, N° DA NOTIFICAÇÃO NO E-SUS VE**. Essa equipe fará contato diário com o paciente para verificar evolução dos sinais e sintomas e oferecer orientações.

Essa equipe de monitoramento também fará os atendimentos via telefone para a população de forma geral e profissional da saúde para esclarecimentos de dúvidas.

Prevenção

- Lavar sempre as mãos com água e sabão e evite levar as mãos ao rosto;
- Usar sempre álcool em gel 70% para higienização das mãos e objetos;
- Não compartilhar utensílios de uso pessoal (toalhas, copos, talheres e travesseiros);
- Caso você faça parte do público alvo da vacina contra gripe, imunize-se todos os anos;
- Mantenha hábitos saudáveis, alimente-se bem, coma verduras e frutas e beba bastante água;
- Evitar aglomerações de pessoas e em caso de sintomas gripais evite circulação e mantenha-se no domicílio;
- Evite circulação desnecessária;
- Mantenha as medidas de etiqueta ao tossir e espirrar (cobrir a boca e nariz com o antebraço ou lenço descartável);
- Evite abraços, apertos de mão e beijos no rosto.
- Eliminar ou restringir o uso de itens compartilhados por pacientes e profissionais como canetas, pranchetas e etc.

Informações Gerais

O Município passa a realizar a Testagem da população de acordo com a Deliberação CIB 55/2020 de 01/07/2020, que contempla a nova definição de Síndrome Gripal e amplia a realização de testes diagnósticos (RT-PCR e Teste Rápido para COVID-19), possibilitando ampliação de diagnóstico laboratorial dos casos (indivíduos sintomáticos, indivíduos assintomáticos e investigação de surtos), rastreamento dos contatos e monitoramento de ambos.

- Até o momento não há vacina para infecção pelo novo Coronavírus(Covid-19).
- Os dados estão disponíveis na plataforma integrada de Vigilância em Saúde do Ministério da Saúde, disponível no endereço eletrônico: <http://plataforma.saude.gov.br/novocoronavirus>.
- O aplicativo Coronavírus-SUS está disponível para celular e com sistema operacional android e no seguinte link da Google Play: <http://bit.ly/AndroidAppCoronavirus-SUS> e pelo iOS pelo seguinte link na APP Store: <http://bit.ly/iOSAPPcoronavirus-SUS>
- **Em caso de dúvida a população ou o profissional de saúde poderá fazer contato no telefone 0800-7718070**

Referências

- Procedimento Operacional Padronizado – Equipamento de Proteção Individual e Segurança no Trabalho para Profissionais de Saúde da APS no Atendimento às Pessoas com Suspeita ou Infecção pelo Novo Coronavírus (COVID-19), Ministério da Saúde, Março 2020
- Diretrizes para Diagnóstico e Tratamento do COVID-19, versão 1 – Ministério da Saúde, 06 de abril de 2020.
- Nota Técnica GVIMS/CCTES/ANVISA nº 04/2020 - Orientações para Serviços de Saúde: Medidas de Prevenção e Controle que devem ser adotadas durante a Assistência aos Casos Suspeitos ou Confirmados de Infecção pelo Novo Coronavírus (SARS-COV-2), atualizada em 31/03/2020
- Protocolo de Manejo Clínico do Coronavírus (COVID-19) na Atenção Primária à Saúde, versão 8, atualizado em Abril/2020– Ministério da Saúde.

Documento elaborado por:

Departamento de Vigilância em Saúde e Departamento Assistencial da Secretaria Municipal de Saúde