



Boletim Epidemiológico Municipal 303

COVID-19

Atualizado em 06 de Janeiro de 2021 às 17:35h

O Município de Votuporanga apresenta 6.983 casos confirmados para o COVID-19, sendo destes 566 profissionais da saúde. Dos casos confirmados, no momento 6.710 curados, 147 tratamento/monitoramento e 126 óbitos confirmados. O Coeficiente de Incidência para COVID-19 do Município de Votuporanga é de 73.244,66/1.000.000 hab, sendo este calculado com base na população estimada cadastrada pelo IBGE (2020) de 95.338 habitantes e a Taxa de Letalidade é de 1,80%.

Quanto as internações dos munícipes de Votuporanga, nos hospitais de Votuporanga e região, encontram-se hospitalizados em ala, 03 pacientes confirmados e 02 suspeitos. Em UTI encontram-se 05 pacientes confirmados, sendo que 04 pacientes encontram-se com uso de ventilação mecânica invasiva e nenhum suspeito.

O Município de Votuporanga registra 929 casos notificados como suspeitos de Coronavírus, sendo destes 18 profissionais da saúde. No momento 20.375 casos com resultado negativo para COVID-19, sendo destes 3.558 profissionais da saúde. Dados estão apresentados abaixo na Tabela 01.

Tabela1. Total de Casos Notificados para COVID-19, residentes no Município de Votuporanga, período Março - Janeiro/2021

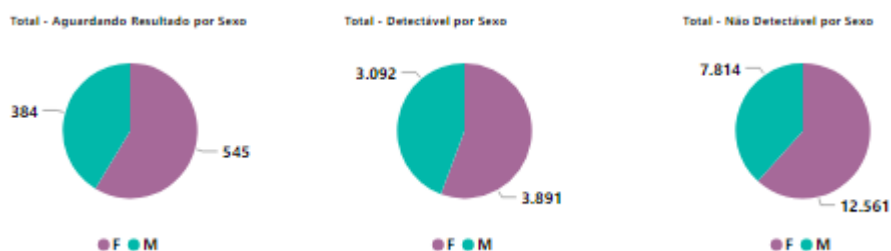
FAIXA ETÁRIA	AGUARDANDO RESULTADO	DETECTAVEL	NAO DETECTAVEL	Total Geral	% Geral
< 1 ANO	22	28	150	200	0,75%
01 A 04 ANOS	59	106	448	613	2,36%
05 A 09 ANOS	56	99	384	539	2,00%
10 A 14 ANOS	61	127	329	517	1,93%
15 A 19 ANOS	70	271	896	1.237	4,53%
20 A 29 ANOS	205	1.311	4.245	5.761	20,56%
30 A 39 ANOS	165	1.526	4.410	6.101	21,63%
40 A 49 ANOS	116	1.227	3.465	4.808	16,83%
50 A 59 ANOS	78	1.017	2.536	3.631	12,61%
60 A 69 ANOS	65	725	1.795	2.585	8,87%
70 A 79 ANOS	21	370	1.058	1.449	5,01%
80 ANOS +	11	176	659	846	2,91%
Total Geral	929	6.983	20.375	28.287	100,00%

Fonte: Planilha de acompanhamento para COVID-19 SESAU

OBS: Confirmado em 07/04/2020 01 caso notificado com endereço do Município de Votuporanga e chegou em Votuporanga com sintomas.

Dados provisórios até 06/01/2021 às 17:00h

Gráfico 1. Total de Casos Notificados para COVID-19, residentes no Município de Votuporanga, período Março - Janeiro/2021, por sexo.



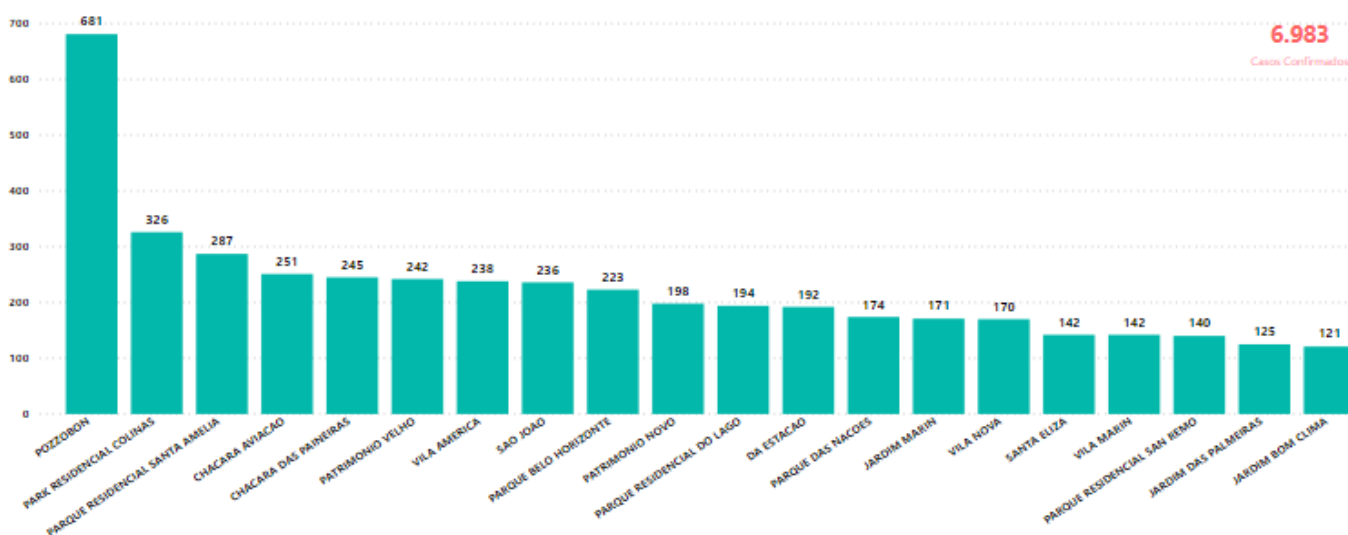
Fonte: Planilha de acompanhamento para COVID-19 SESAU
Dados provisórios até 06/01/2021 às 18:00h

Informamos que a Secretaria de Saúde do Município não recebeu os resultados de exames RT-PCR que foram enviados para um dos laboratórios de São José do rio Preto, habilitado pela Secretaria do Estado, até o fechamento deste boletim.

O Município contabiliza até o momento, 2.084 testes rápidos negativos e 1.346 PCR Não Detectável para COVID-19, realizados por demanda espontânea em Laboratórios Particulares.

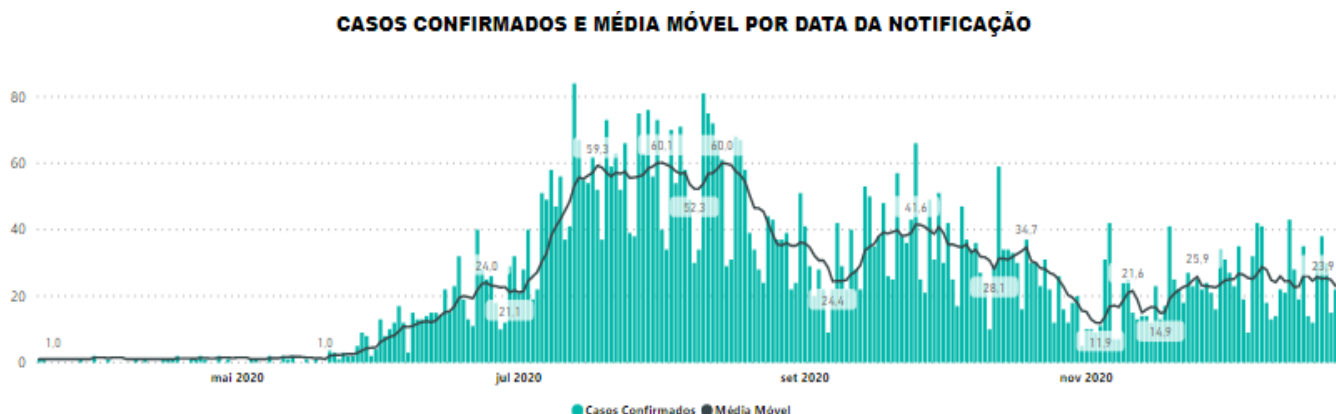
Foram realizados 1.346 testes rápidos, com resultados negativos, em pessoas assintomáticas, trabalhadores em empresas/instituições onde houve abertura de surto.

Gráfico 2 - Distribuição dos casos Positivos para COVID-19, residentes no Município de Votuporanga, pelos 20 bairros com mais casos, período Março - Janeiro/2021



Fonte: Planilha de acompanhamento para COVID-19 SESAU
Dados provisórios até 06/01/2021 às 17:00h

Gráfico 3 – Número de casos confirmados para COVID-19, por data de notificação e acumulados, no município de Votuporanga, Março – Janeiro/2021



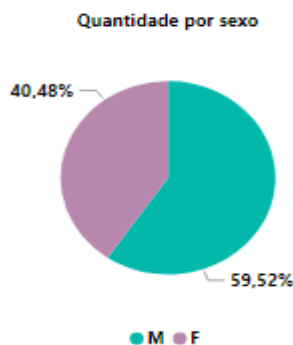
Fonte: Planilha de acompanhamento para COVID-19 SESAU
 Dados provisórios até 06/01/2021 até às 17:00h

Tabela 2. Total de Óbitos por COVID-19, residentes no Município de Votuporanga, período Março - Janeiro/2021, por faixa etária

FAIXA ETÁRIA	Nº. Óbitos	%
30 A 39 ANOS	4	3,17%
40 A 49 ANOS	5	3,97%
50 A 59 ANOS	15	11,90%
60 A 69 ANOS	21	16,67%
70 A 79 ANOS	35	27,78%
80 ANOS +	46	36,51%
Total	126	100,00%

Fonte: Planilha de acompanhamento para COVID-19 SESAU
 Dados provisórios até 06/01/2021 até às 16:00h

Gráfico 4. Total de Óbitos por COVID-19, residentes no Município de Votuporanga, período Março - Janeiro/2021, por sexo



Fonte: Planilha de acompanhamento para COVID-19 SESAU
 Dados provisórios até 06/01/2021 até às 16:00h

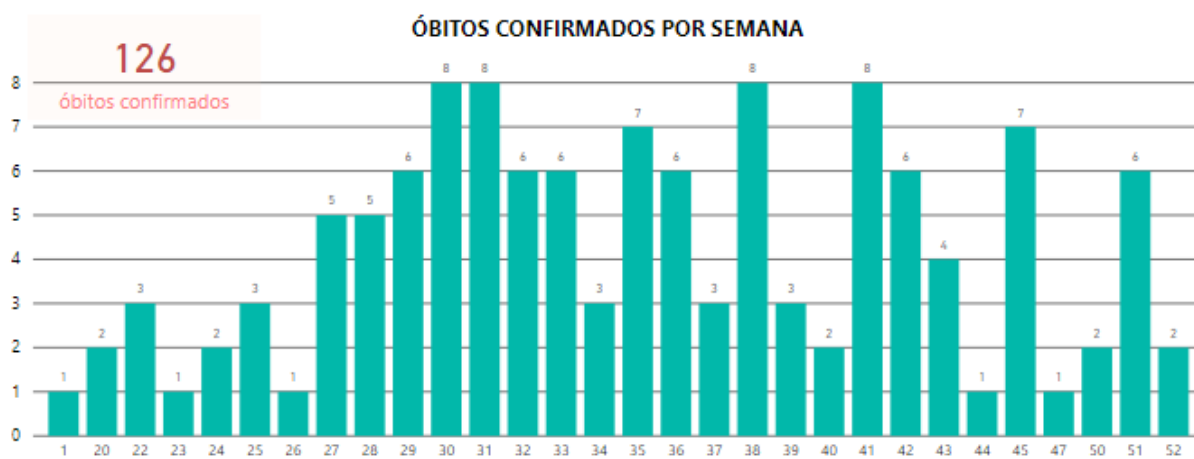
Quanto aos óbitos pode-se observar que a média entre a data do início dos sintomas e o óbito é de 18,27 dias, conforme tabela abaixo.

Tabela 3. Média de idade, início dos sintomas e internação dos Óbitos por COVID-19, residentes no Município de Votuporanga, período Março - Janeiro/2021, por faixa etária

FAIXA ETÁRIA	Nº. Óbitos	Média de Idade	Média - Início dos Sintomas Até a Internação	Média Dias - Início dos Sintomas até o óbito	Média Dias Internado
30 A 39 ANOS	4	36	9,50	24,25	14,75
40 A 49 ANOS	5	48	6,20	15,20	9,00
50 A 59 ANOS	15	54	8,07	26,60	18,53
60 A 69 ANOS	21	65	8,25	21,19	13,55
70 A 79 ANOS	35	76	5,55	17,94	12,48
80 ANOS +	46	86	6,56	14,28	7,37
Total	126	73	6,83	18,27	11,52

Fonte: Planilha de acompanhamento para COVID-19 SESAU
Dados provisórios até 06/01/2021 até às 16:00h

Gráfico 5. Casos de Óbito por COVID-19, residentes em Votuporanga, no período de Março/2020 a Janeiro/2021, por semana epidemiológica

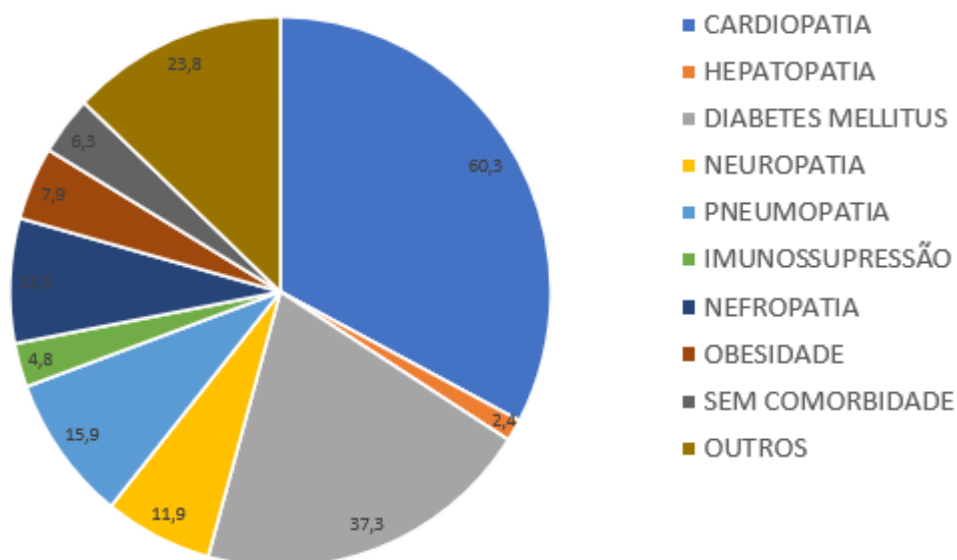


Fonte: Planilha de acompanhamento para COVID-19 SESAU
Dados provisórios até 06/01/2021 até às 16:00h

No gráfico 6 apresenta as principais comorbidades dos pacientes que evoluíram à óbito, confirmados para COVID-19, residentes no município de Votuporanga.

Gráfico 6. Comorbidades apresentadas nos casos de óbito por COVID-19, residentes no município de Votuporanga, 2020

Óbitos confirmados por COVID-19, residentes no município de Votuporanga e comorbidades



Fonte: FIE/ SIVEP
 Dados provisórios até 06/01/2021 até às 16:00h

Na tabela 4 é apresentado o total de Profissionais de Saúde notificados como suspeitos de COVID-19, que aguardam resultado de exame, por faixa etária.

Tabela 4. Casos Notificados de Profissionais da Saúde com sintomas de COVID-19 residentes no Município de Votuporanga, 2020

FAIXA ETÁRIA	F	M	Total
20 A 29 ANOS	3	3	6
30 A 39 ANOS	5		5
40 A 49 ANOS	3	1	4
50 A 59 ANOS	1		1
60 A 69 ANOS	1		1
80 ANOS +		1	1
Total	13	5	18

Fonte: Planilha de acompanhamento para COVID-19 SESAU
 Dados provisórios até 06/01/2021 às 17:00h

Os pacientes com sintomas de COVID-19 e os contactantes assintomáticos são monitorados quando da concordância dos mesmos, pela equipe de monitoramento multiprofissional da Secretaria Municipal de Saúde.

Casos monitorados de Síndrome Respiratória Aguda Não Grave, residentes no Município de Votuporanga, 2020

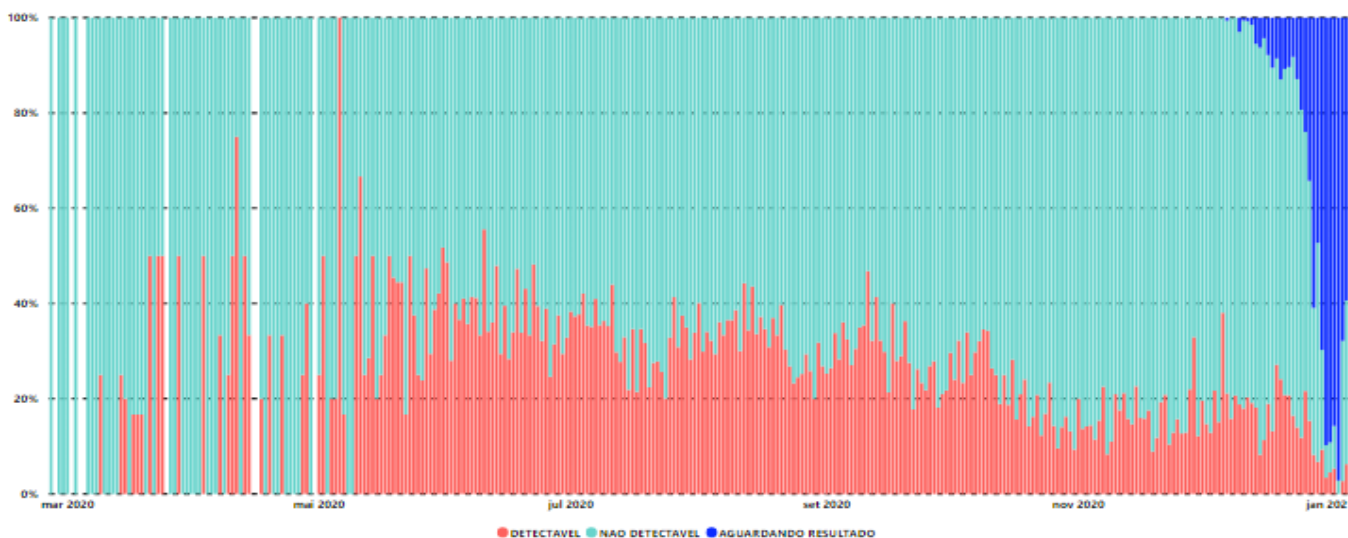
- 1.253 casos que estão em monitoramento domiciliar, acompanhados pela equipe multidisciplinar da Secretaria de Saúde.

Tabela 5. Casos Monitorados de Síndrome Respiratória Aguda Não Grave, por faixa etária e sexo, residentes no Município de Votuporanga, 2020.

FAIXA ETARIA	F	M	Total Geral Por Faixa Etária
< 1 Ano	12	12	24
01 A 04 ANOS	35	30	65
05 A 09 ANOS	36	25	61
10 A 14 ANOS	43	25	68
15 A 19 ANOS	42	40	82
20 A 29 ANOS	155	131	286
30 A 39 ANOS	155	94	249
40 A 49 ANOS	102	56	158
50 A 59 ANOS	78	52	130
60 A 69 ANOS	49	35	84
70 A 79 ANOS	17	20	37
80 ANOS +	6	3	9
Total Geral	730	523	1253

Fonte: e-SUS Síndrome Respiratória Aguda Não Grave
Dados provisórios até 06/01/2021 às 17:00h

Gráfico 7 - Porcentagem dos Casos Notificados para COVID-19, por resultado de exames e data de Primeiros Sintomas, residentes em Votuporanga.



Fonte: e-SUS Síndrome Respiratória Aguda Não Grave
Dados provisórios até 06/01/2021 às 17:00h

No Brasil, atualização do Ministério da Saúde Coronavírus: 7.810.400 casos confirmados e 197.732 óbitos confirmados. Informações estão atualizadas até 05/01/2020 às 18:00h- acesso em 06/01/2021 às 17:22, <https://covid.saude.gov.br/>, até o fechamento deste boletim.

Monitoramento do Casos Síndrome Respiratória Aguda Não Grave

Monitoramento Domiciliar: será realizado por telefone pela equipe multidisciplinar da Secretaria Municipal de Saúde todos os casos de SÍNDROME GRIPAL, através de E-MAIL: covid@votuporanga.sp.gov.br, informando: **NOME, DATA DE NASCIMENTO, INÍCIO DOS SINTOMAS, Nº DA NOTIFICAÇÃO NO E-SUS VE**. Essa equipe fará contato diário como paciente para verificar evolução dos sinais e sintomas e oferecer orientações.

Essa equipe de monitoramento também fará os atendimentos via telefone para a população de forma geral e profissional da saúde para esclarecimentos de dúvidas.

Prevenção

- Lavar sempre as mãos com água e sabão e evite levar as mãos ao rosto;
- Usar sempre álcool em gel 70% para higienização das mãos e objetos;
- Não compartilhar utensílios de uso pessoal (toalhas, copos, talheres e travesseiros);
- Caso você faça parte do público alvo da vacina contra gripe, imunize-se todos os anos;
- Mantenha hábitos saudáveis, alimente-se bem, coma verduras e frutas e beba bastante água;
- Evitar aglomerações de pessoas e em caso de sintomas gripais evite circulação e mantenha-se no domicílio;
- Evite circulação desnecessária;
- Mantenha as medidas de etiqueta ao tossir e espirrar (cobrir a boca e nariz com o antebraço ou lençõdescartável);
- Evite abraços, apertos de mão e beijos no rosto.
- Eliminar ou restringir o uso de itens compartilhados por pacientes e profissionais como canetas, pranchetas e etc.

Informações Gerais

- Decreto Estadual nº 65.415 de 23 de dezembro de 2020, que dispõe sobre a prorrogação da quarentena no Estado até 07/02/2021.

- Boletim Epidemiológico Especial nº 43 – Doença pelo Coronavírus (COVID-19), semana epidemiológica 52 (20/12 a 26/12/2020) de 2020. Apresenta uma análise mais detalhada sobre o perfil de casos e óbitos da COVID-19 e hospitalizações e óbitos por Síndrome Respiratória Aguda Grave (SRAG) no Brasil, por Macrorregiões e Unidade da Federação, 29 de Dezembro de 2020.

- Manejo de Corpos no Contexto da Doença Causada pelo Coronavírus SARS-COV-2. Ministério da Saúde, Secretaria de Vigilância em Saúde, Departamento de Análise em Saúde e Doença Não Transmissíveis. Brasília, 2ª edição, Novembro, 2020.
- Plano Nacional de Operacionalização da Vacinação Contra a COVID-19, 1ª edição, Brasília, 16/12/2020.
- Decreto nº 12.865, de 07 de dezembro de 2020. Dispõe sobre o horário de funcionamento do comércio durante as festividades natalinas do ano de 2020 e dá outras providências.
- Notícias referentes ao COVID-19 foram atualizadas no link do Clipping Novo Coronavírus (COVID-19).
Link: <https://sites.google.com/view/corona-cievs-sp/in%C3%ADcio>
- Até o momento não há vacina para infecção pelo novo Coronavírus(Covid-19).
- Os dados estão disponíveis na plataforma integrada de Vigilância em Saúde do Ministério da Saúde, disponível no endereço eletrônico: <http://www.gov.br/saude/pt-br>
- O aplicativo Coronavírus–SUS está disponível para celular e com sistema operacional android e no seguinte link da Google Play: <http://bit.ly/AndroidAppCoronavírus-SUS> e pelo iOS pelo seguinte link na APP Store: <http://bit.ly/iOSAPPcoronavirus-SUS>
- **Em caso de dúvida a população ou o profissional de saúde poderá fazer contato no telefone 0800-7718070**

Referências

- Nota Informativa nº13/2020 – Manual de Recomendações para a Assistência à gestante e puerpério frente à pandemia de COVID-19, Ministério da Saúde;
- Nota Informativa nº17 – Orientações do Ministério da Saúde para Manuseio Medicamentos precoce de pacientes com diagnóstico do COVID-19;
- Diretrizes para Diagnóstico e Tratamento da COVID-19, Ministério da Saúde, v.4 de 07/05/2020;
- Guia de Vigilância Epidemiológica – Emergência de Saúde Pública de Importância Nacional pela Doença Coronavírus 2019, Ministério da Saúde de 05/08/2020;
- Protocolo Estadual de Rastreamento e Monitoramento de Contatos de Casos Confirmados e Suspeitos de COVID-19, Secretaria de Estado de Saúde, v.1, 25/08/2020.

Documento elaborado por:

Departamento de Vigilância em Saúde.