



Boletim Epidemiológico Municipal 164

COVID-19

Atualizado em 20 de Agosto de 2020 às 18:30H

O Município de Votuporanga apresenta 2.907 casos confirmados para o COVID-19, sendo destes 236 profissionais da saúde. Dos casos confirmados, no momento 2.503 curados, 348 tratamento/monitoramento e 56 óbitos confirmados. O Município informa 01 óbito confirmado: feminino, 77 anos, com comorbidades, estava hospitalizada. O Coeficiente de Incidência para COVID-19 do Município de Votuporanga é de 30.746,61/1.000.000hab e a Taxa de Letalidade é de 1,92%.

Quanto as internações dos municípios de Votuporanga, nos hospitais de Votuporanga e região, encontram-se hospitalizados em ala, 17 pacientes confirmados e 05 suspeitos. Em UTI encontram-se 19 pacientes confirmados, sendo 12 em uso de ventilação mecânica invasiva e nenhum suspeito. O município informa 02 óbitos suspeitos em investigação: masculino, 78 anos, com comorbidades, estava hospitalizado em outro município e Masculino, 84 anos, com comorbidades, estava hospitalizado em outro município. Mantém outros 02 óbitos em investigação.

O Município de Votuporanga registra 1.818 casos notificados como suspeitos de Coronavírus, sendo destes 102 profissionais da saúde. No momento 5.821 casos com resultado negativo para COVID-19, sendo destes 745 profissionais da saúde. Dados estão apresentados abaixo na Tabela 01.

Tabela 1. Total de Casos Notificados para COVID-19, residentes no Município de Votuporanga, período Março - Agosto/2020*

Faixa Etária	Positivo			Negativo			Aguardando Resultado			Total Geral	% Geral	Óbitos		
	M	F	Total	M	F	Total	M	F	Total			M	F	Total
<1 ano	8	3	11	25	20	45	8	5	13	69	0,7	0	0	0
1 - 4 anos	20	27	47	69	55	124	27	21	48	219	2,1	0	0	0
5 - 9 anos	17	21	38	49	53	102	12	25	37	177	1,7	0	0	0
10 - 14 anos	20	25	45	52	48	100	23	22	45	190	1,8	0	0	0
15 - 19 anos	42	63	105	80	144	224	28	50	78	407	3,9	0	0	0
20 - 29 anos	204	310	514	430	711	1141	140	206	346	2001	19,0	0	0	0
30 - 39 anos	280	353	633	498	813	1311	208	229	437	2381	22,6	0	1	1
40 - 49 anos	217	303	520	371	632	1003	124	180	304	1827	17,3	2	0	2
50 a 59 anos	190	237	427	294	504	798	102	116	218	1443	13,7	2	5	7
60 a 69 anos	155	155	310	211	305	516	98	69	167	993	9,4	8	0	8
70 - 79 anos	77	90	167	113	159	272	34	43	77	516	4,9	4	6	10
80 e + anos	47	43	90	57	128	185	26	22	48	323	3,1	17	11	28
Total	1277	1630	2907	2249	3572	5821	830	988	1818	10546	100,0	33	23	56
%	43,9	56,1	100,0	38,6	0,0	38,6	45,7	54,3	100,0	79,5	100,0	58,9	41,1	100,0

Fonte: planilha de acompanhamento para COVID-19/SESAU

OBS: Confirmado em 07/04/2020 01 caso notificado com endereço do Município de Votuporanga, trabalha e reside em outro Município e chegou em Votuporanga com sintomas.

* Dados provisórios até 20/08/2020

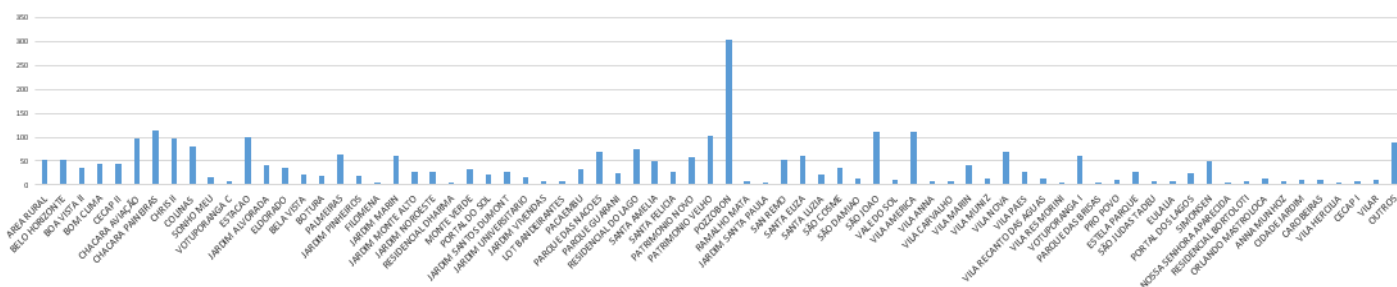
Informamos que estamos recebendo parte dos exames que estão em atraso, das amostras de RT-PCR, que foram enviadas para o laboratório de São José do Rio Preto, habilitado pela Secretaria de Estado.

O Município contabiliza até o momento, 816 testes rápidos negativos e 298 PCR Não Detectável para COVID-19, realizados por demanda espontânea em Laboratórios Particulares do Município.

Foram realizados 1.189 testes rápidos, com resultados negativos, em pessoas assintomáticas, trabalhadores em empresas/instituições onde houve abertura de surto.

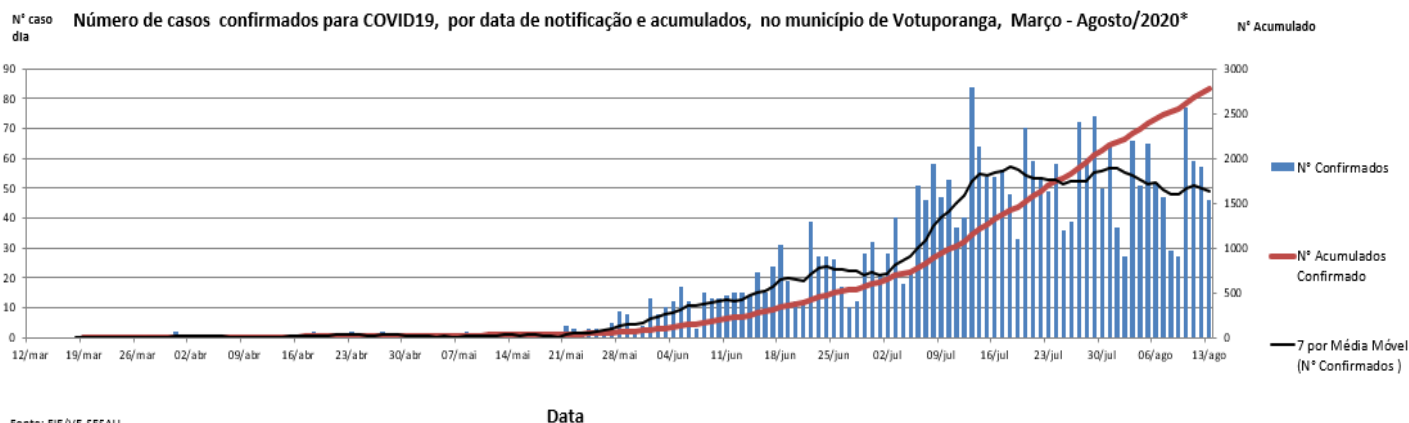
Gráfico 1 - Distribuição dos casos Positivos para COVID-19, residentes no Município de Votuporanga, por bairro, período Março - Agosto/2020

Casos Confirmados para COVID-19, no Município de Votuporanga, por bairro de residência, 2020*



FONTE: FIE/VE/SESAU
*Dados Provisórios: 20/08/2020

Gráfico 2 – Número de casos confirmados para COVID-19, por data de notificação e acumulados, no município de Votuporanga, Março – Julho/2020



Fonte: FIE/VE/SESAU
*dados provisórios até 19/08/2020

Quanto aos óbitos pode-se observar que a média entre a data do início dos sintomas e o óbito é de 15,9 dias, conforme tabela abaixo.

Casos de óbito por Covid-19, residentes em Votuporanga, no período de Março - 20/08/2020*

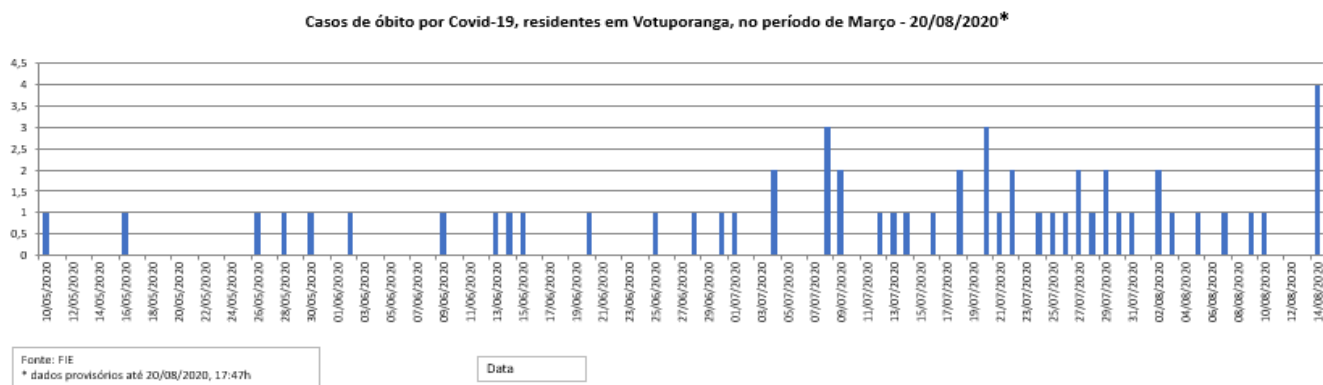
Sexo	Idade	Dia(s) dos sintomas na internação	Dia(s) dos sintomas no óbito	Dia(s) da internação até óbito
F	85	11	13	2
F	35	5	5	0
F	84	9	14	5
M	66	6	22	16
M	84	9	27	18
M	57	7	23	16
M	81	4	16	12
M	78	6	16	10
M	68	10	11	1
F	71	1	3	2
F	83	6	8	2
M	49	não se aplica **	não se aplica **	não se aplica **
F	71	2	3	1
F	50	5	6	1
F	68	13	39	26
F	51	6	23	17
F	74	0	3	3
M	80	17	34	12
F	96	7	12	5
F	82	3	15	12
M	64	não se aplica **	9	não se aplica **
F	87	2	8	6
M	60	15	23	8
M	71	9	17	8
F	81	3	16	14
F	72	não se aplica **	18	não se aplica **
M	94	15	23	9
F	85	9	18	9
M	74	4	15	12
M	46	8	13	6
M	67	6	10	5
F	86	9	22	14
M	53	31	31	1
M	83	10	13	3
M	68	18	28	10
M	84	3	11	9
F	51	8	44	35
M	63	9	12	3
M	99	6	10	4
M	83	15	28	13
F	78	6	10	4
M	80	não se aplica **	21	não se aplica **
M	90	não se aplica **	6	não se aplica **
M	83	2	4	3
F	52	10	19	9
M	95	5	9	4
F	90	3	6	3
F	83	5	6	2
M	86	8	13	5
M	85	6	10	5
F	51	6	37	31
M	85	4	16	12
M	80	4	12	8
F	73	10	19	9
M	88	13	15	2
F	77	4	9	5
Média	74	7,7	15,9	8,5

Fonte: FIE

* dados provisórios até 20/08/2020, 17:46h

** estava internado

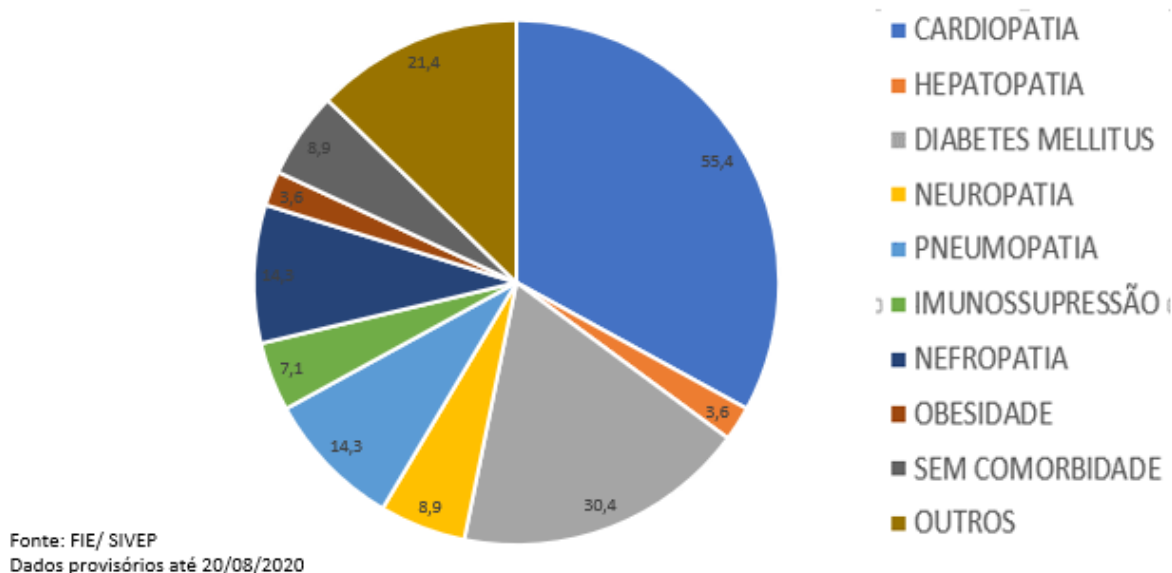
Gráfico 3. Casos de Óbito por COVID-19, residentes em Votuporanga, no período de Março a 20/08/2020.



No gráfico 4 apresenta as principais comorbidades dos pacientes que evoluíram à óbito, confirmados para COVID-19, residentes no município de Votuporanga.

Gráfico 4. Óbitos confirmados por COVID-19, residentes no município de Votuporanga e comorbidades.

Óbitos confirmados por COVID-19, residentes no município de Votuporanga e comorbidades



Na tabela 3 é apresentado o total de Profissionais de Saúde notificados como suspeitos de COVID-19, que aguardam resultado de exame, por faixa etária.

Tabela 3. Casos Notificados de Profissionais de Saúde* com sintomas de COVID-19 residentes no Município de Votuporanga, 2020**

Faixa Etária	Profissionais da Saúde		
	M	F	Total
< 1 ano	0	0	0
1 a 4 anos	0	0	0
5 a 9 anos	0	0	0
10 a 14 anos	0	0	0
15 a 19 anos	0	0	0
20 a 29 anos	4	21	25
30 a 39 anos	6	32	38
40 a 49 anos	4	22	26
50 a 59 anos	4	6	10
60 a 69 anos	1	2	3
70 a 79 anos	0	0	0
80 anos +	0	0	0
Total	19	83	102

* Todos Profissionais da Saúde incluindo critério anterior do Ministério da Saúde

**Dados Provisórios até 20/08/2020

Os pacientes com sintomas de COVID-19 e os contactantes assintomáticos são monitorados quando da concordância dos mesmos, pela equipe de monitoramento multiprofissional da Secretaria Municipal de Saúde.

Casos monitorados de Síndrome Respiratória Aguda Não Grave, residentes no Município de Votuporanga

- 1.347 casos que estão em monitoramento domiciliar, acompanhados pela equipe multidisciplinar da Secretaria de Saúde.

Tabela 4. Casos Monitorados de Síndrome Respiratória Aguda Não Grave, por faixa etária e sexo, residentes no Município de Votuporanga, 2020**

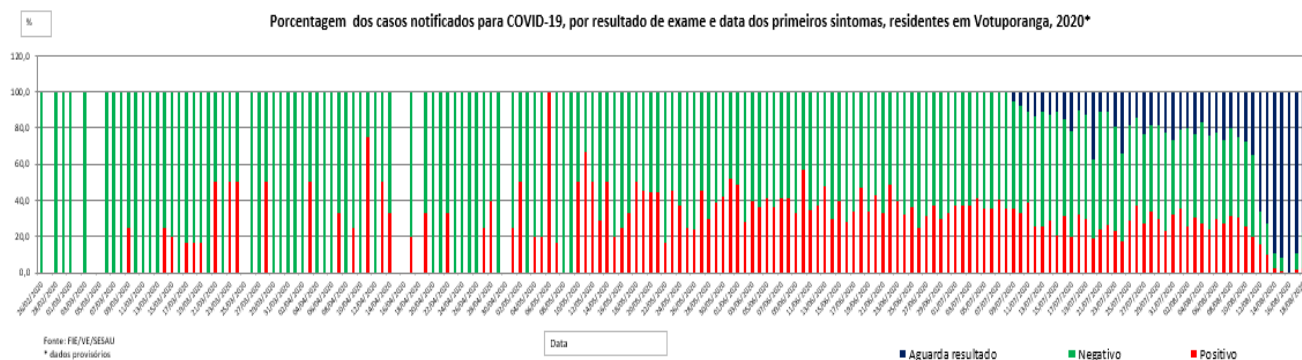
Faixa Etária	SRANG*		
	M	F	Total
< 1 ano	6	4	10
1 a 4 anos	23	19	42
5 a 9 anos	9	17	26
10 a 14 anos	22	18	40
15 a 19 anos	19	36	55
20 a 29 anos	92	161	253
30 a 39 anos	145	185	330
40 a 49 anos	85	133	218
50 a 59 anos	66	102	168
60 a 69 anos	52	64	116
70 a 79 anos	19	42	61
80 anos +	13	15	28
Total	551	796	1347

FONTE: e-SUS

*Síndrome Respiratória Aguda Não Grave

** Dados Provisórios até 20/08/2020

Gráfico 5 - Porcentagem dos Casos Notificados para COVID-19, por resultado de exames e data de Primeiros Sintomas, residentes em Votuporanga.



No Brasil, atualização do Ministério da Saúde Coronavírus: 3.456.652 casos confirmados e 111.100 óbitos confirmados. Informações estão atualizadas até 19/08/2020 às 18:40H - acesso em 20/08/2020 às 18:09 horas, <https://covid.saude.gov.br/>, até o fechamento deste boletim.

Monitoramento do Casos Síndrome Respiratória Aguda Não Grave

Monitoramento Domiciliar: será realizado por telefone pela equipe multidisciplinar da Secretaria Municipal de Saúde todos os casos de SÍNDROME GRIPAL, através de E-MAIL: covid@votuporanga.sp.gov.br informando: **NOME, DATA DE NASCIMENTO, INÍCIO DOS SINTOMAS, Nº DA NOTIFICAÇÃO NO E-SUS VE.** Essa equipe fará contato diário com o paciente para verificar evolução dos sinais e sintomas e oferecer orientações.

Essa equipe de monitoramento também fará os atendimentos via telefone para a população de forma geral e profissional da saúde para esclarecimentos de dúvidas.

Prevenção

- Lavar sempre as mãos com água e sabão e evite levar as mãos ao rosto;
- Usar sempre álcool em gel 70% para higienização das mãos e objetos;
- Não compartilhar utensílios de uso pessoal (toalhas, copos, talheres e travesséis);
- Caso você faça parte do público alvo da vacina contra gripe, imunize-se todos os anos;
- Mantenha hábitos saudáveis, alimente-se bem, coma verduras e frutas e beba bastante água;
- Evitar aglomerações de pessoas e em caso de sintomas gripais evite circulação e mantenha-se no domicílio;

- Evite circulação desnecessária;
- Mantenha as medidas de etiqueta ao tossir e espirrar (cobrir a boca e nariz com o antebraço ou lençodescartável);
- Evite abraços, apertos de mão e beijos no rosto.
- Eliminar ou restringir o uso de itens comportatilhados por pacientes e profissionais como canetas, pranchetas e etc.

Informações Gerais

O Município passa a realizar a Testagem da população de acordo com a Deliberação CIB 55/2020 de 01/07/2020, que contempla a nova definição de Síndrome Gripal e amplia a realização de testes diagnósticos (RT-PCR e Teste Rápido para COVID-19), possibilitando ampliação de diagnóstico laboratorial dos casos (indivíduos sintomáticos, indivíduos assintomáticos e investigação de surtos), rastreamento dos contatos e monitoramento de ambos.

- Boletim Epidemiológico Especial nº 26 – Doença pelo Coronavírus (COVID-19), semana epidemiológica 32. Apresenta uma análise mais detalhada sobre o perfil de casos e óbitos da COVID-19 e hospitalizações e óbitos por Síndrome Respiratória Aguda Grave (SRAG) no Brasil, por Macrorregiões e Unidade da Federação, 12 de Agosto de 2020.

- Guia de Vigilância Epidemiológica – Emergência de Saúde Pública de Importância Nacional Pela Doença pelo Coronavírus 2019. Vigilância de Síndromes Respiratórias Agudas COVID-19. 05 de Agosto de 2020. Ministério da Saúde.

- Decreto Municipal nº 12.517, de 07 de Agosto de 2020. Dá nova redação ao artigo 1º do Decreto Municipal nº 12.477, de 20 de Julho de 2020, que dispõe sobre a suspensão das atividades de comércio e serviços essenciais e não essenciais aos domingos.

- Até o momento não há vacina para infecção pelo novo Coronavírus(Covid-19).

- Os dados estão disponíveis na plataforma integrada de Vigilância em Saúde do Ministério da Saúde, disponível no endereço eletrônico: <http://plataforma.saude.gov.br/novocoronavirus>.

- O aplicativo Coronavírus-SUS está disponível para celular e com sistema operacional android no seguinte link da Google Play: <http://bit.ly/AndroidAppCoronavirus-SUS> e pelo iOS pelo seguinte link na APP Store: <http://bit.ly/iOSAPPcoronavirus-SUS>

- Em caso de dúvida a população ou o profissional de saúde poderá fazer contato no telefone 0800-7718070

Referências

- Procedimento Operacional Padronizado – Equipamento de Proteção Individual e

Segurança no Trabalho para Profissionais de Saúde da APS no Atendimento às Pessoas com Suspeita ou Infecção pelo Novo Coronavírus (COVID-19), Ministério da Saúde, Março 2020

- Diretrizes para Diagnóstico e Tratamento do COVID-19, versão 1 – Ministério da Saúde, 06 de abril de 2020.

- Nota Técnica GVIMS/CCTES/ANVISA nº 04/2020 - Orientações para Serviços de Saúde: Medidas de Prevenção e Controle que devem ser adotadas durante a Assistência aos Casos Suspeitos ou Confirmados de Infecção pelo Novo Coronavírus (SARS-COV-2), atualizada em 31/03/2020

- Protocolo de Manejo Clínico do Coronavírus (COVID-19) na Atenção Primária à Saúde, versão 8, atualizado em Abril/2020– Ministério da Saúde.

Documento elaborado por:

Departamento de Vigilância em Saúde e Departamento Assistencial da Secretaria Municipal de Saúde