



Boletim Epidemiológico Municipal 317

COVID-19

Atualizado em 22 de Janeiro de 2021 às 17:51h

O Município de Votuporanga apresenta 7.454 casos confirmados para o COVID-19, sendo destes 583 profissionais da saúde. Dos casos confirmados, no momento 7.128 curados, 196 tratamento/monitoramento e 130 óbitos confirmados. O Coeficiente de Incidência para COVID-19 do Município de Votuporanga é de 7.818,49/100.000 hab, sendo este calculado com base na população estimada cadastrada pelo IBGE (2020) de 95.338 habitantes e a Taxa de Letalidade é de 1,74%.

Quanto as internações dos munícipes de Votuporanga, nos hospitais de Votuporanga e região, encontram-se hospitalizados em ala, 13 pacientes confirmados e 01 suspeito. Em UTI encontram-se 11 pacientes confirmados, sendo que 07 pacientes encontram-se com uso de ventilação mecânica invasiva e nenhum suspeito.

O Município de Votuporanga registra 845 casos notificados como suspeitos de Coronavírus, sendo destes 11 profissionais da saúde. No momento 22.409 casos com resultado negativo para COVID-19, sendo destes 3.649 profissionais da saúde. Dados estão apresentados abaixo na Tabela 01.

Tabela1. Total de Casos Notificados para COVID-19, residentes no Município de Votuporanga, período Março - Janeiro/2021

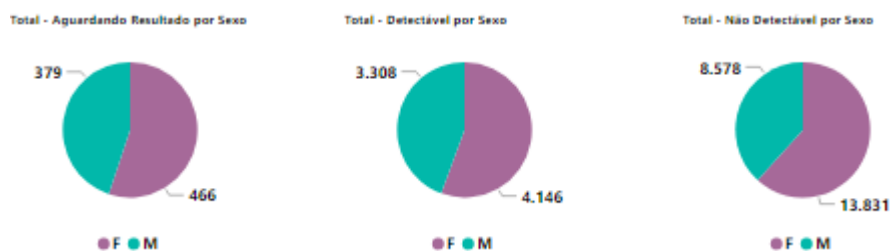
FAIXA ETÁRIA	AGUARDANDO RESULTADO	DETECTAVEL	NAO DETECTAVEL	Total Geral	% Geral
< 1 ANO	15	29	171	215	0,77%
01 A 04 ANOS	44	114	503	661	2,38%
05 A 09 ANOS	47	109	445	601	2,07%
10 A 14 ANOS	26	145	399	570	1,99%
15 A 19 ANOS	50	288	1.033	1.371	4,62%
20 A 29 ANOS	205	1.402	4.687	6.294	20,68%
30 A 39 ANOS	156	1.619	4.779	6.554	21,37%
40 A 49 ANOS	118	1.300	3.697	5.115	16,47%
50 A 59 ANOS	85	1.071	2.694	3.850	12,32%
60 A 69 ANOS	59	786	2.028	2.873	9,07%
70 A 79 ANOS	26	397	1.202	1.625	5,14%
80 ANOS +	14	194	771	979	3,11%
Total Geral	845	7.454	22.409	30.708	100,00%

Fonte: Planilha de acompanhamento para COVID-19 SESAU

OBS: Confirmado em 07/04/2020 01 caso notificado com endereço do Município de Votuporanga e chegou em Votuporanga com sintomas.

Dados provisórios até 22/01/2021 às 17:00h

Gráfico 1. Total de Casos Notificados para COVID-19, residentes no Município de Votuporanga, período Março - Janeiro/2021, por sexo.

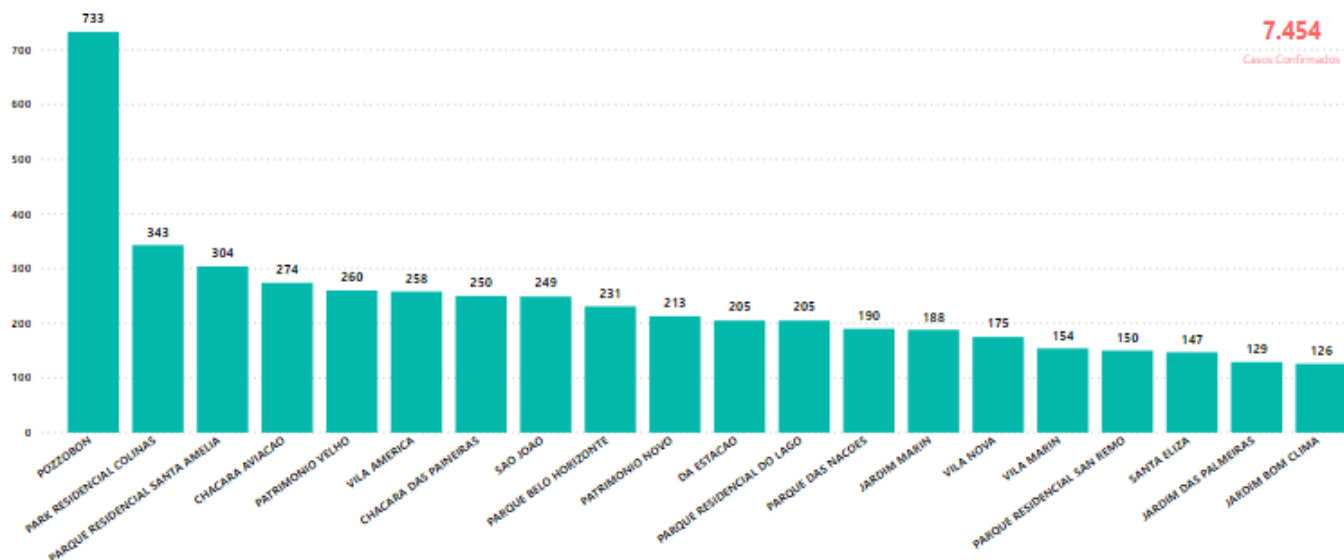


Fonte: Planilha de acompanhamento para COVID-19 SESAU
 Dados provisórios até 22/01/2021 às 17:00h

O Município contabiliza até o momento, 2.312 testes rápidos negativos e 1.477 PCR Não Detectável para COVID-19, realizados por demanda espontânea em Laboratórios Particulares.

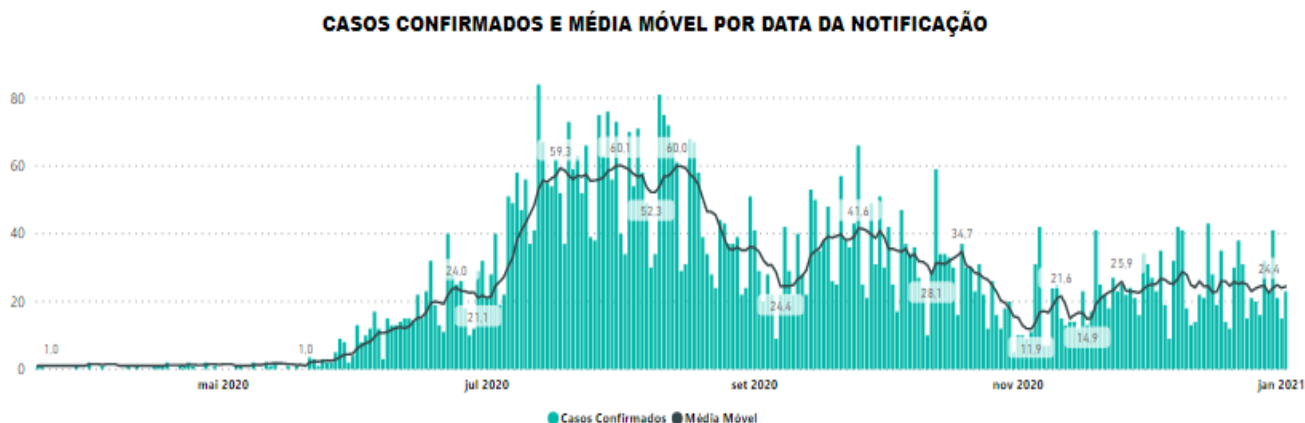
Foram realizados 1.346 testes rápidos, com resultados negativos, em pessoas assintomáticas, trabalhadores em empresas/instituições onde houve abertura de surto.

Gráfico 2 - Distribuição dos casos Positivos para COVID-19, residentes no Município de Votuporanga, pelos 20 bairros com mais casos, período Março - Janeiro/2021



Fonte: Planilha de acompanhamento para COVID-19 SESAU
 Dados provisórios até 22/01/2021 às 17:00h

Gráfico 3 – Número de casos confirmados para COVID-19, por data de notificação e acumulados, no município de Votuporanga, Março – Janeiro/2021



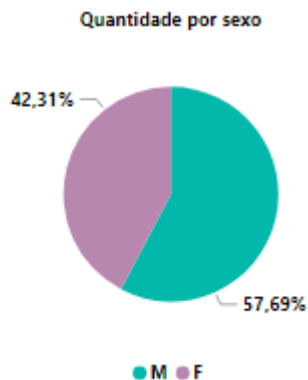
Fonte: Planilha de acompanhamento para COVID-19 SESAU
 Dados provisórios até 22/01/2021 até às 17:00h

Tabela 2. Total de Óbitos por COVID-19, residentes no Município de Votuporanga, período Março - Janeiro/2021, por faixa etária

FAIXA ETÁRIA	Nº. Óbitos	%
30 A 39 ANOS	4	3,08%
40 A 49 ANOS	6	4,62%
50 A 59 ANOS	15	11,54%
60 A 69 ANOS	22	16,92%
70 A 79 ANOS	36	27,69%
80 ANOS +	47	36,15%
Total	130	100,00%

Fonte: Planilha de acompanhamento para COVID-19 SESAU
 Dados provisórios até 22/01/2021 até às 16:00h

Gráfico 4. Total de Óbitos por COVID-19, residentes no Município de Votuporanga, período Março - Janeiro/2021, por sexo



Fonte: Planilha de acompanhamento para COVID-19 SESAU
 Dados provisórios até 22/01/2021 até às 16:00h

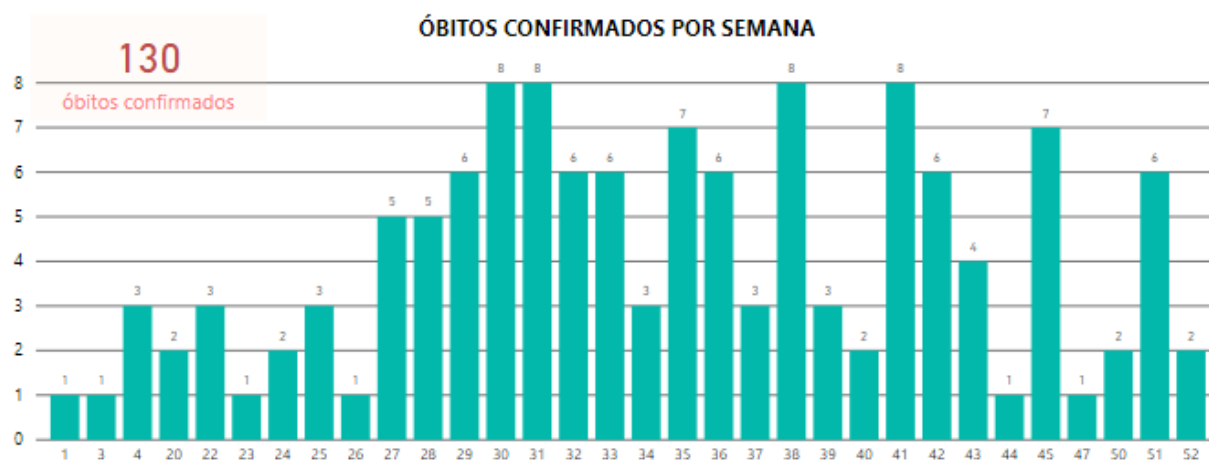
Quanto aos óbitos pode-se observar que a média entre a data do início dos sintomas e o óbito é de 18,25 dias, conforme tabela abaixo.

Tabela 3. Média de idade, início dos sintomas e internação dos Óbitos por COVID-19, residentes no Município de Votuporanga, período Março - Janeiro/2021, por faixa etária

FAIXA ETÁRIA	Nº. Óbitos	Média de Idade	Média - Início dos Sintomas Até a Internação	Média Dias - Início dos Sintomas até o óbito	Média Dias Internado
30 A 39 ANOS	4	36	9,50	24,25	14,75
40 A 49 ANOS	6	48	7,00	15,00	8,00
50 A 59 ANOS	15	54	8,07	26,60	18,53
60 A 69 ANOS	22	65	8,19	21,05	13,43
70 A 79 ANOS	36	75	5,59	17,92	12,41
80 ANOS +	47	86	6,64	14,43	7,45
Total	130	73	6,90	18,25	11,43

Fonte: Planilha de acompanhamento para COVID-19 SESAU
Dados provisórios até 22/01/2021 até às 16:00h

Gráfico 5. Casos de Óbito por COVID-19, residentes em Votuporanga, no período de Março/2020 a Janeiro/2021, por semana epidemiológica

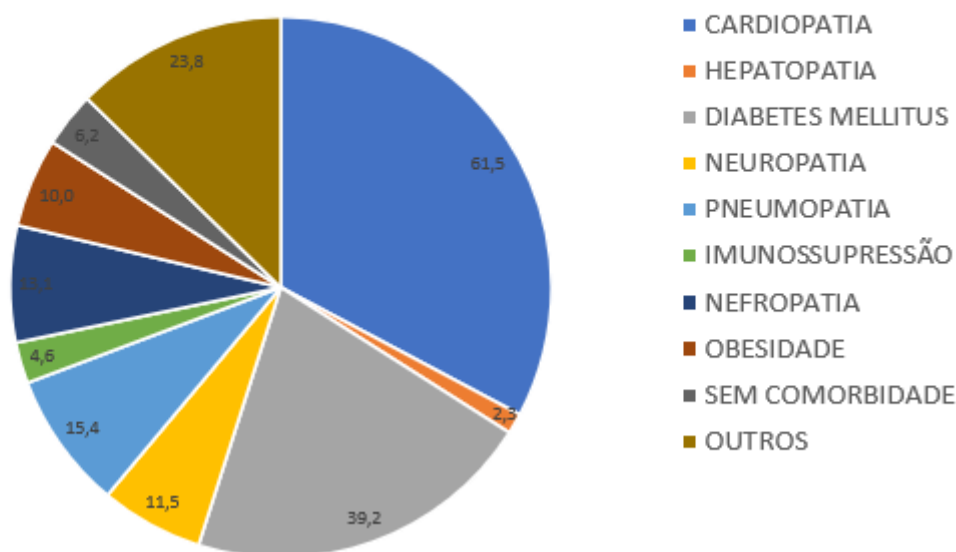


Fonte: Planilha de acompanhamento para COVID-19 SESAU
Dados provisórios até 22/01/2021 até às 16:00h

No gráfico 6 apresenta as principais comorbidades dos pacientes que evoluíram à óbito, confirmados para COVID-19, residentes no município de Votuporanga.

Gráfico 6. Comorbidades apresentadas nos casos de óbito por COVID-19, residentes no município de Votuporanga, 2020

Óbitos confirmados por COVID-19, residentes no município de Votuporanga e comorbidades



Fonte: FIE/ SIVEP
 Dados provisórios até 22/01/2021 até às 16:00

Na tabela 4 é apresentado o total de Profissionais de Saúde notificados como suspeitos de COVID-19, que aguardam resultado de exame, por faixa etária.

Tabela 4. Casos Notificados de Profissionais da Saúde com sintomas de COVID-19 residentes no Município de Votuporanga, 2020

FAIXA ETÁRIA	F	M	Total
20 A 29 ANOS	2	1	3
30 A 39 ANOS	4		4
40 A 49 ANOS	2	1	3
50 A 59 ANOS	1		1
Total	9	2	11

Fonte: Planilha de acompanhamento para COVID-19 SESAU
 Dados provisórios até 22/01/2021 às 17:00h

Os pacientes com sintomas de COVID-19 e os contactantes assintomáticos são monitorados quando da concordância dos mesmos, pela equipe de monitoramento multiprofissional da Secretaria Municipal de Saúde.

Casos monitorados de Síndrome Respiratória Aguda Não Grave, residentes no Município de Votuporanga, 2020

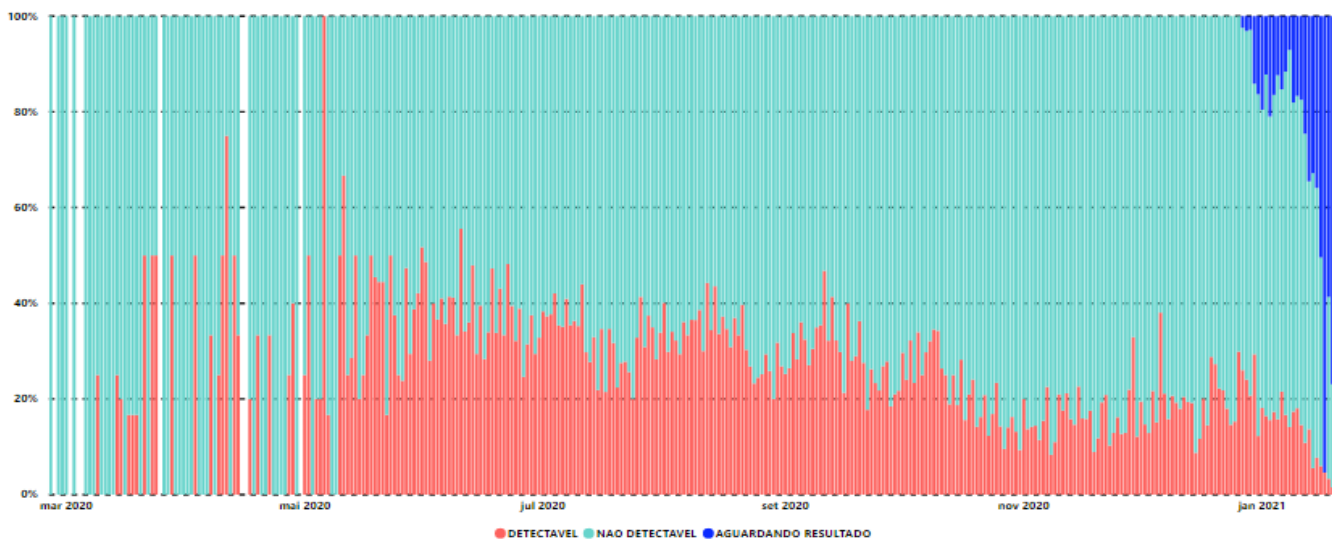
- 1.263 casos que estão em monitoramento domiciliar, acompanhados pela equipe multidisciplinar da Secretaria de Saúde.

Tabela 5. Casos Monitorados de Síndrome Respiratória Aguda Não Grave, por faixa etária e sexo, residentes no Município de Votuporanga, 2020.

FAIXA ETARIA	F	M	Total Geral Por Faixa Etária
< 1 Ano	2	0	2
01 A 04 ANOS	16	24	40
05 A 09 ANOS	25	23	48
10 A 14 ANOS	15	20	35
15 A 19 ANOS	32	24	56
20 A 29 ANOS	159	163	322
30 A 39 ANOS	137	112	249
40 A 49 ANOS	110	83	193
50 A 59 ANOS	85	48	133
60 A 69 ANOS	52	42	94
70 A 79 ANOS	35	18	53
80 ANOS +	16	22	38
Total Geral	684	579	1263

Fonte: e-SUS Síndrome Respiratória Aguda Não Grave
 Dados provisórios até 22/01/2021 às 17:00h

Gráfico 7 - Porcentagem dos Casos Notificados para COVID-19, por resultado de exames e data de Primeiros Sintomas, residentes em Votuporanga.



Fonte: e-SUS Síndrome Respiratória Aguda Não Grave
 Dados provisórios até 22/01/2021 às 17:00h

No Brasil, atualização do Ministério da Saúde Coronavírus: 8.697.368 casos confirmados e 214.147 óbitos confirmados. Informações estão atualizadas até 21/01/2021 às 18:30 - acesso em 22/01/2021 às 17:31h, <https://covid.saude.gov.br/>, até o fechamento deste boletim.

Monitoramento do Casos Síndrome Respiratória Aguda Não Grave

Monitoramento Domiciliar: será realizado por telefone pela equipe multidisciplinar da Secretaria Municipal de Saúde todos os casos de SÍNDROME GRIPAL, através de E-MAIL: covid@votuporanga.sp.gov.br, informando: **NOME, DATA DE NASCIMENTO, INÍCIO DOS SINTOMAS, Nº DA NOTIFICAÇÃO NO E-SUS VE**. Essa equipe fará contato diário como paciente para verificar evolução dos sinais e sintomas e oferecer orientações.

Essa equipe de monitoramento também fará os atendimentos via telefone para a população de forma geral e profissional da saúde para esclarecimentos de dúvidas.

Prevenção

- Lavar sempre as mãos com água e sabão e evite levar as mãos ao rosto;
- Usar sempre álcool em gel 70% para higienização das mãos e objetos;
- Não compartilhar utensílios de uso pessoal (toalhas, copos, talheres e travesseiros);
- Caso você faça parte do público alvo da vacina contra gripe, imunize-se todos os anos;
- Mantenha hábitos saudáveis, alimente-se bem, coma verduras e frutas e beba bastante água;
- Evitar aglomerações de pessoas e em caso de sintomas gripais evite circulação e mantenha-se no domicílio;
- Evite circulação desnecessária;
- Mantenha as medidas de etiqueta ao tossir e espirrar (cobrir a boca e nariz com o antebraço ou lençõdescartável);
- Evite abraços, apertos de mão e beijos no rosto.
- Eliminar ou restringir o uso de itens comportatilhados por pacientes e profissionais como canetas, pranchetas e etc.

Informações Gerais

A Secretaria Municipal de Saúde de Votuporanga informa que até o momento foram vacinados 1.235 profissionais da saúde.

- Boletim Epidemiológico Especial nº 46 – Doença pelo Coronavírus (COVID-19), semana epidemiológica 02 (10/01 a 16/01/2021). Apresenta uma análise mais detalhada sobre o perfil de casos e óbitos da COVID-19 e hospitalizações e óbitos por Síndrome Respiratória Aguda Grave (SRAG) no Brasil, por Macrorregiões e Unidade da

Federação, 21 de Janeiro de 2021.

- Documento Técnico. Campanha de Vacinação contra a COVID-19. Divisão de Imunização/Centro de Vigilância Epidemiológica “Prof. Alexandre Vranjac” – CVE/CCD/SES. São Paulo, 19 de janeiro de 2021.

- Portaria GM/MS nº 69, de 14 de Janeiro de 2021. Institui a obrigatoriedade de registro de aplicação de vacinas contra a COVID-19, nos sistemas de informação do Ministério da Saúde. Publicado em 18 de Janeiro de 2021.

- Decreto Municipal nº13.025, de 18 de Janeiro de 2021. Ratifica, no âmbito do Município de Votuporanga/SP, os termos do que dispõe o Decreto Estadual nº 65.460, de 08 de janeiro de 2021 e seu anexo III.

- Decreto Estadual nº 65.460, de 08 de janeiro de 2021, que altera os anexos II e III do Decreto nº 64.881, de 28 de maio de 2020, que dispõe sobre a medida de quarentena de que se trata o Decreto nº 64.881, de 22 de março de 2020, e institui o Plano São Paulo.

- Decreto Estadual nº 65.415 de 23 de dezembro de 2020, que dispõe sobre a prorrogação da quarentena no Estado até 07/02/2021.

- Manejo de Corpos no Contexto da Doença Causada pelo Coronavírus SARS-COV-2. Ministério da Saúde, Secretaria de Vigilância em Saúde, Departamento de Análise em Saúde e Doença Não Transmissíveis. Brasília, 2ª edição, Novembro, 2020.

- Notícias referentes ao COVID-19 foram atualizadas no link do Clipping Novo Coronavírus (COVID-19).

Link: <https://sites.google.com/view/corona-cievs-sp/in%C3%ADcio>

- Os dados estão disponíveis na plataforma integrada de Vigilância em Saúde do Ministério da Saúde, disponível no endereço eletrônico: <http://www.gov.br/saude/pt-br>

- O aplicativo Coronavírus–SUS está disponível para celular e com sistema operacional android e no seguinte link da Google Play: <http://bit.ly/AndroidAppCoronavírus-SUS> e pelo iOS pelo seguinte link na APP Store: <http://bit.ly/iOSAPPcoronavirus-SUS>

- Em caso de dúvida a população ou o profissional de saúde poderá fazer contato no telefone 0800-7718070

Referências

- Nota Informativa nº13/2020 – Manual de Recomendações para a Assistência à gestante e puerpério frente à pandemia de COVID-19, Ministério da Saúde;

- Nota Informativa nº17 – Orientações do Ministério da Saúde para Manuseio Medicamentos precoce de pacientes com diagnóstico do COVID-19;

- Diretrizes para Diagnóstico e Tratamento da COVID-19, Ministério da Saúde, v.4 de

07/05/2020;

- Guia de Vigilância Epidemiológica – Emergência de Saúde Pública de Importância Nacional pela Doença Coronavírus 2019, Ministério da Saúde de 05/08/2020;

- Protocolo Estadual de Rastreamento e Monitoramento de Contatos de Casos Confirmados e Suspeitos de COVID-19, Secretaria de Estado de Saúde, v.1, 25/08/2020.

Documento elaborado por:

Departamento de Vigilância em Saúde.